

## 序章

はじめまして！  
新しく来た方ですね？  
私は『Word 探偵』の  
早乙女さつきです。よろしく  
お願いします。  
早速ですけど、私の友人  
から旅行のお誘いが来たの  
ですけど、わざわざ謎解き  
を作って寄越してきたので  
す。この謎を解いて、どこ  
へ行こうと誘っているのか  
一緒に解明していきましょう。

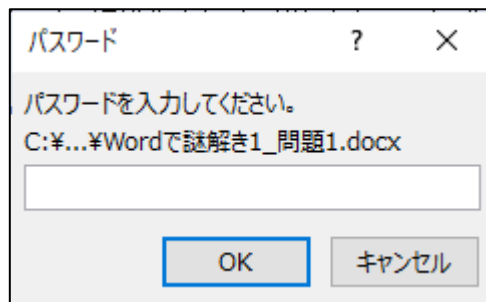


# 謎解き問題1

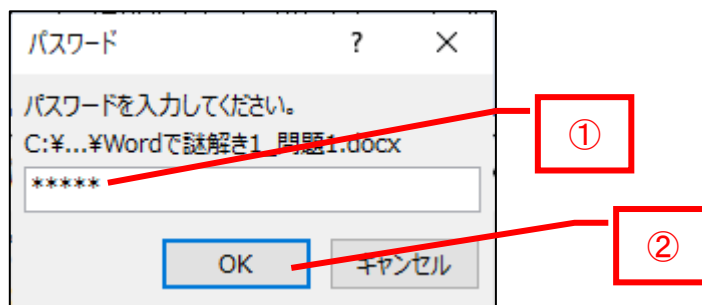
友人から送られてきたファイルのパスワードは「START」と書いています。



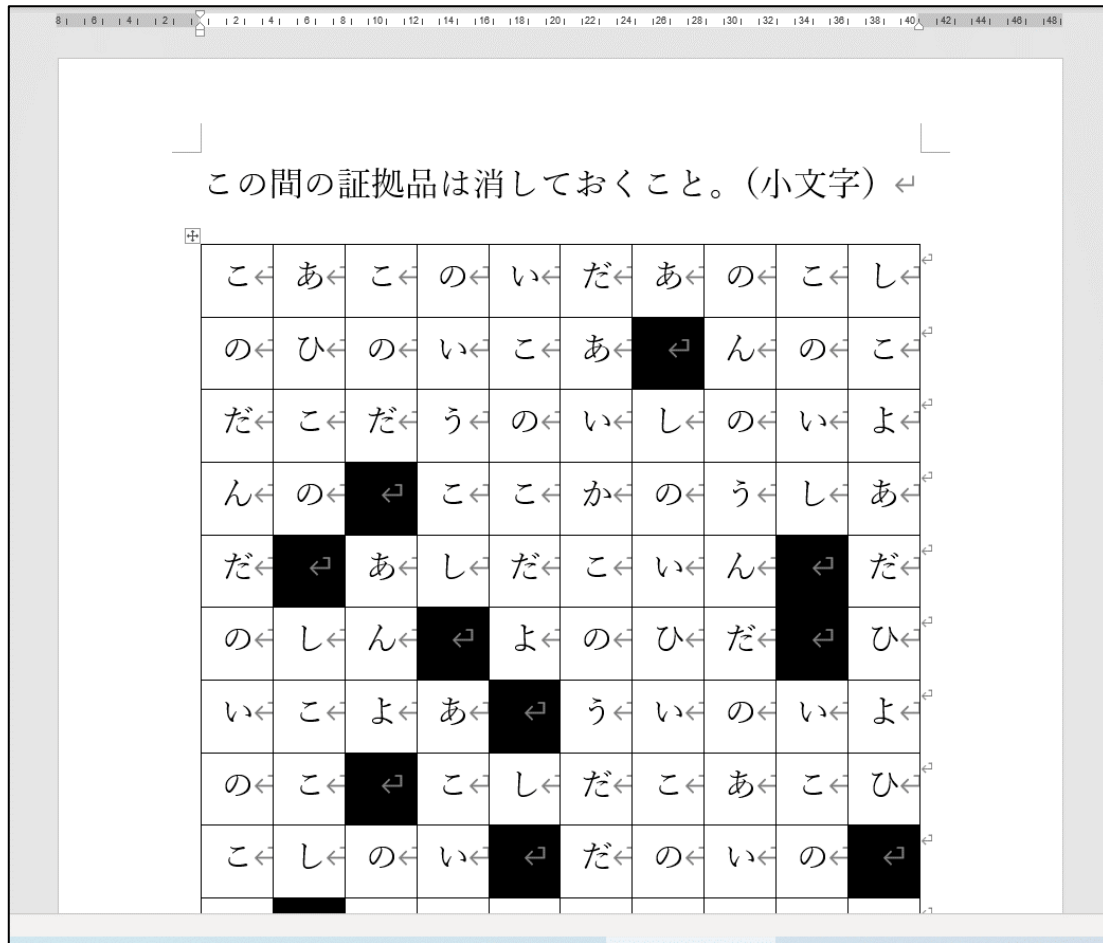
ファイル「Wordで謎解き1\_問題1」を開くと、このような画面になります。



①空欄に大文字で **START** と入力して、②「OK」をクリックします。



下図の画面が表示されます（表示倍率 100%で表示しています）。



『この間の証拠品は消しておくこと』って書いてありますね・・・この間の証拠品って言われてもなあ・・・ありすぎてどれだかわからないわ・・・。



パスワードを解読された方は、「謎解き問題 2（17 ページ）」へ進んでください。  
ヒントは次ページにあります。

## ヒント 1

『この間の証拠品は消しておくこと。』が解読の鍵のようですね。『この間の証拠品』という言葉が消すとパスワードが浮かび上がるんじゃないでしょうか？



このあいだのしょうこひん

この間の証拠品は消しておくこと。(小文字) ←

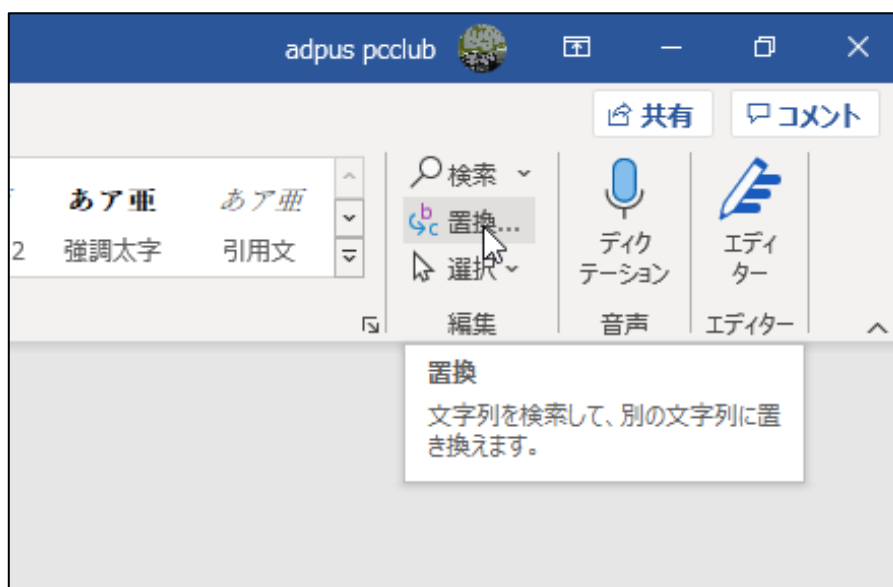
こ	あ	こ	の	い	だ	あ	の	こ	し
の	ひ	の	い	こ	あ	←	ん	の	こ
だ	こ	だ	う	の	い	し	の	い	よ
ん	の	←	こ	こ	か	の	う	し	あ
だ	←	あ	し	だ	こ	い	ん	←	だ
の	し	ん	←	よ	の	ひ	だ	←	ひ
い	こ	よ	あ	←	う	い	の	い	よ
の	こ	←	こ	し	だ	こ	あ	こ	ひ
こ	し	の	い	←	だ	の	い	の	←

パスワードを解読された方は、「謎解き問題 2 (17 ページ)」へ進んでください。

模範解答の操作手順は 8 ページにあります。

## ヒント2

「検索と置換」機能を使えば効率良く文字を消せると思います。

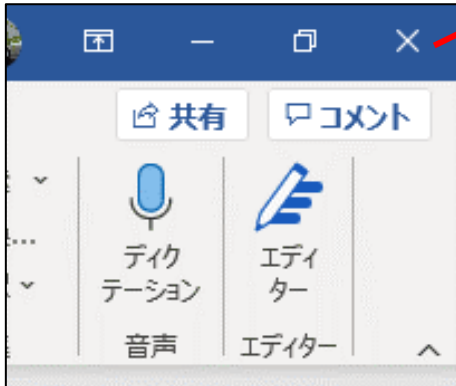


パスワードを解読された方は、「謎解き問題2 (17 ページ)」へ進んでください。

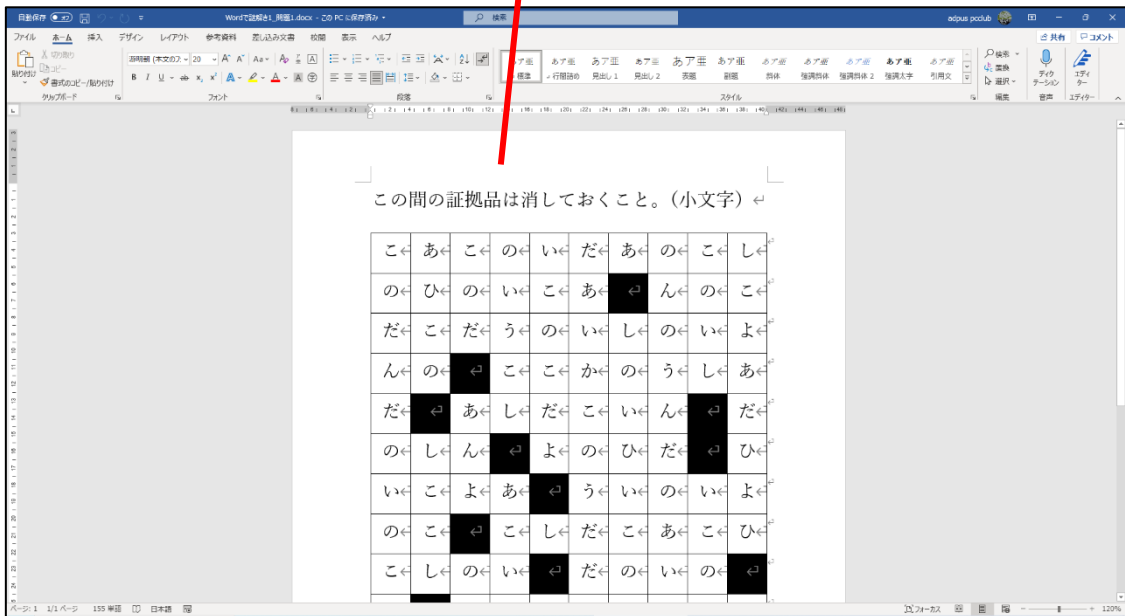
模範解答の操作手順は次ページにあります。

## 模範解答の操作手順

いろいろある操作手順のうちの一例です。



いろいろと操作した場合は、「×」をクリックし、ファイルを保存しないで閉じてください。



そして再び「Wordで謎解き1\_問題1」を開いてください。  
パスワードは半角文字で  
**START** です。