

## 第1章 本書の概要

### 1-1 弥生会計とは

「弥生会計」は日々の取引を入力して、集計から決算書作成まで行える財務会計ソフトで、パッケージ型会計ソフトでは国内シェアの約7割を占めています。

「弥生会計」には、次の3種類があります。

- ・スタンダード…………… 小規模法人・個人事業者向け
- ・プロフェッショナル… 中小規模法人向け
- ・ネットワーク…………… ネットワーク環境向け

本書は「スタンダード」について説明していきます。

※ 一部の画面は「プロフェッショナル」で撮っています。



### 1-2 本書について

本書は次の方を対象にしています。

- ① 実務で弥生会計を使われる方
- ② 「日商電子会計実務検定試験初級」受験予定の方  
(試験で使用するソフトに「弥生会計」を選ばれる方)

両者に必要な操作はほぼ同じですが、本書では受験者用に補足した内容がいくつかあります。

## 第2章 弥生会計をインストールする

### 2-1 弥生会計の体験版をダウンロードする

弥生会計の良さを知るために、まずは、体験版をダウンロードしましょう。



① [弥生会計] のサイトを開きます。

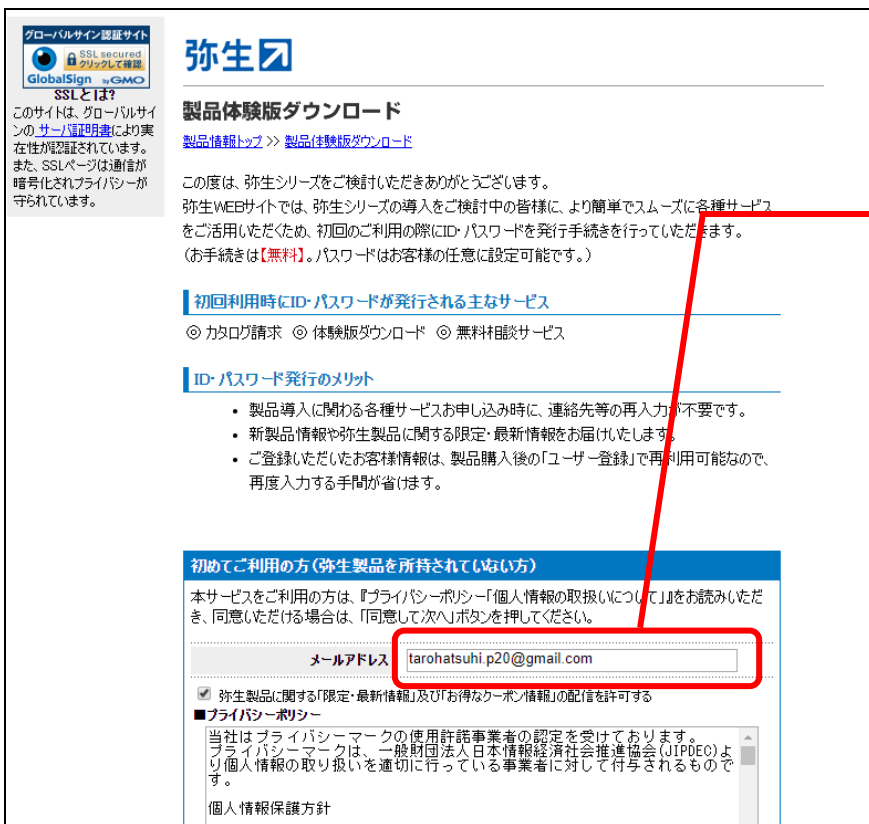
※ URL は [yayoi-kk.co.jp/products/account/](http://yayoi-kk.co.jp/products/account/)



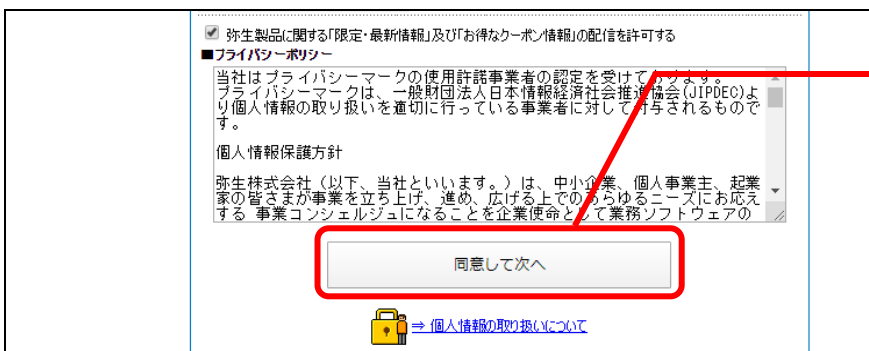
② 図の箇所をクリックします。



③ 図の箇所をクリックします。



④ メールアドレスを入力します。



⑤ [同意して次へ] をクリックします。

グローバルサイン認証サイト  
SSL secured  
GlobalSign byGMO  
SSLとは?  
このサイトは、グローバルサインの「[サイン証明書](#)」により実在性が認証されています。また、SSLページは通信が暗号化されプライバシーが守られています。

## 弥生

### 製品体験版ダウンロード

製品情報トップ >> 製品体験版ダウンロード

基本データ入力 → 確認画面 → 体験版ダウンロード画面

#### 基本データ入力画面

下記項目に必要な基本情報を入力してください。(全項目必須)  
※ご登録情報は、製品購入後「ユーザー登録」で再利用可能です。

弥生製品の検討状況についてお答えください

- 自社への新規導入を検討中(これから会社設立予定)
- 自社への新規導入を検討中(既に会社設立済み)
- 他社製品からの乗換えを検討中
- 販売代理店/会計事務所
- その他

メールアドレス: tarohatsuhi.p20@gmail.com

パスワード: ..... (半角英数4~8文字)

会社・個人事業主名: 株式会社 初日  
※個人の方や設立準備中の方は個人名をご入力ください。

都道府県: 東京都

担当姓名(漢字): 初日 (姓) 太郎 (名)

担当姓名(カナ): ハツヒ (姓) タロウ (名)

電話番号: 030 - 1234 - 5678

FAX番号:  FAX番号を空欄可とする(FAXをお持ちでない方はチェックしてください)

業種: 卸売業

その他:  弥生会計シリーズ  やよいの青色申告  
 弥生給与シリーズ  やよいの給与計算

ご検討の弥生製品

⑥ 必要事項を入力します。

※ パスワードは 4~8 桁で設定します。

※ FAX 番号を入力しない場合は、図の箇所  
にチェックを入れます。

今後、製品を検討するにあたって希望するサービス

- 体験版の使い方に関するメール
- 導入事例の紹介
- 割引クーポンなどお買得情報
- 特に必要としない

パスワードの保存

- 保存する
- 保存しない

弥生製品に関する「限定・最新情報」及び「お得なクーポン情報」の配信を許可する

弥生株式会社 カスタマーセンター  
電話番号: 050-3388-1000 (IP電話)  
受付時間: 9:30~12:00、13:00~17:30  
(土・日・祝日 および弊社休業日を除きます)

⑦ 「登録を進める」をクリックします。

**■ 確認画面**

登録内容をよくご確認くださいの上、「次へ」ボタンをクリックしてください。

弥生製品の検討状況についてお答えください	その他
メールアドレス	tarohatsuhip20@gmail.com
会社・個人事業主名	株式会社 初日
都道府県	東京都
担当姓名(漢字)	初日 太郎
担当姓名(カナ)	ハツヒ タロウ
電話番号	03-1234-5678
FAX番号	
業種	卸売業
ご検討の弥生製品	弥生会計シリーズ
今後、製品を検討するにあたって希望するサービス	特に必要としない

⑧ 表示内容を確認して、問題がなければ[次へ]をクリックします。

**製品体験版ダウンロード**


製品情報トップ >> 製品体験版ダウンロード

基本データ入力 → 確認画面 → 体験版ダウンロード画面

**■ 体験版ダウンロード画面**

下記の製品名をクリックして、体験版をダウンロードしてください。

多数の方からアクセスがありサーバが混雑すると、エラーメッセージが表示される場合がございます。このような場合は、日や時間帯を変更して、再度ダウンロードをお試しください。お願いします。

 [弥生会計 20スタンダード](#)

導入前の疑問・質問は...  
**無料相談**

弥生製品をご検討するにあたり、お客様の質問・疑問はございませんか？導入前に製品の内容、仕様に関する質問・疑

⑨ 図の箇所をクリックします。

※ 必ずこのようにして開く必要があります

会計ソフト | 確定申告ソフト | 給与計算ソフト | 販売管理ソフト | 顧客管理ソフト

サイトポリシー | フライバシーポリシー | 免責事項 | お問い合わせ | 弥生

Copyright © Yayoi Co., Ltd. All rights reserved.

開く(O)  
この種類のファイルは常に開く(A)

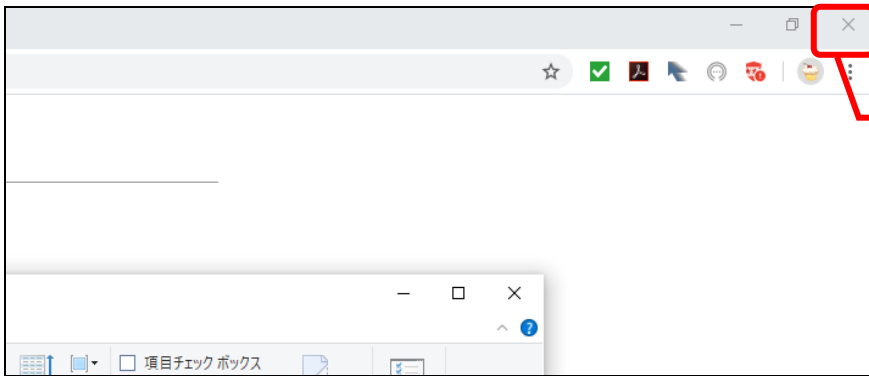
**フォルダを開く(S)**

キャンセル(C)

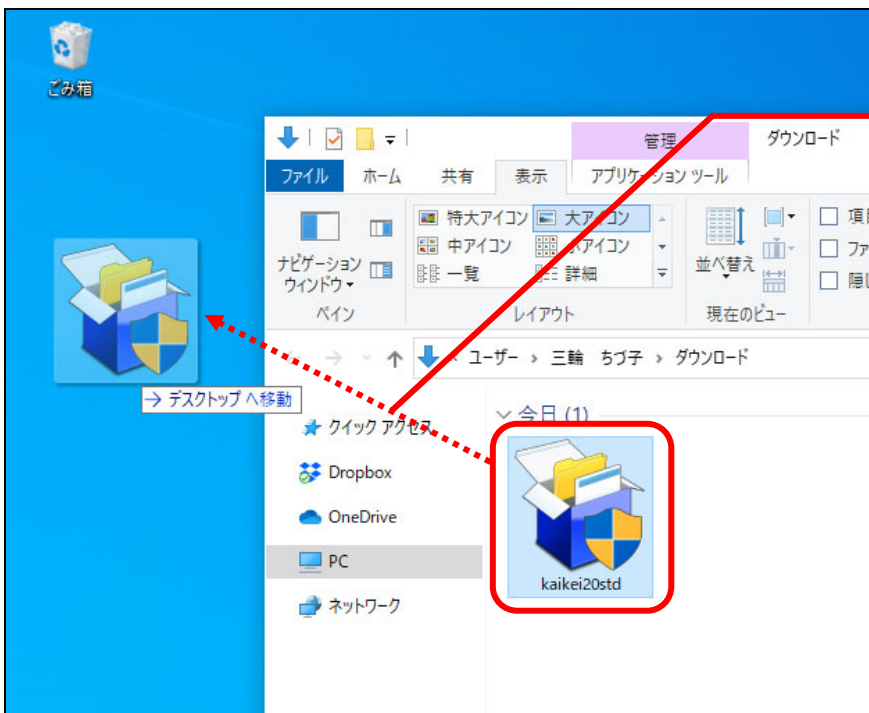
kaikai20std.exe

⑩ ダウンロードが終了したら、図の箇所をクリックします。

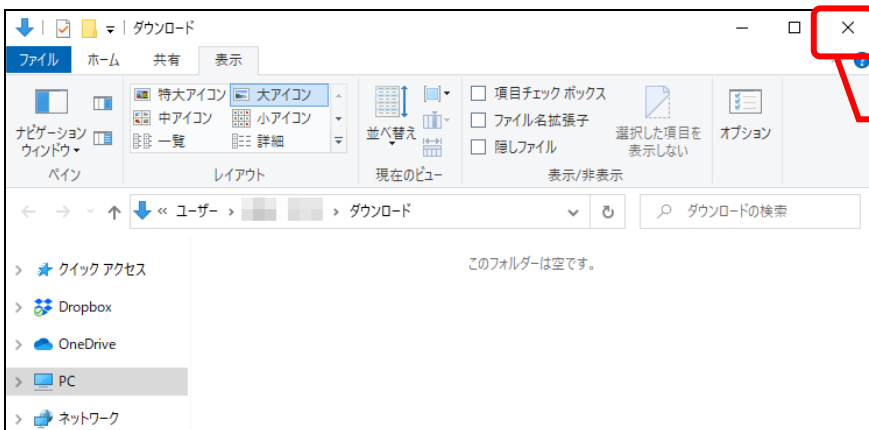
※ かなり時間が掛かります。



⑪ ブラウザを閉じます。



⑫ ダウンロードした製品をデスクトップに移動します。



⑬ 残ったウィンドウも閉じます。