

第1章 モバイル Suica を利用しよう！

1-1 モバイル Suica とは？

「^{スイカ}Suica」は、ご存じのように交通系の^{アイシー}ICカードです。
 現在は、日本全国ほとんどの交通系 IC カードが共通で
 利用でき、非常に便利になっています。



ただ、カードを取り出すという作業が面倒だったり、
 カードを持参することを忘れてたりすることもあります。

「モバイル Suica」は、そんな不便を排除し、スマートフォンを交通系 IC カード代わりに利用することができるアプリです。

1-2 乗り物以外にどんなお店で使える？

モバイル Suica は、乗り物以外にも幅広い店舗で利用することができます。
 画像のマークがあるお店が目印です。（自販機なども利用可能）




● アプリのインストール

① [モバイル Suica] をインストールしましょう。

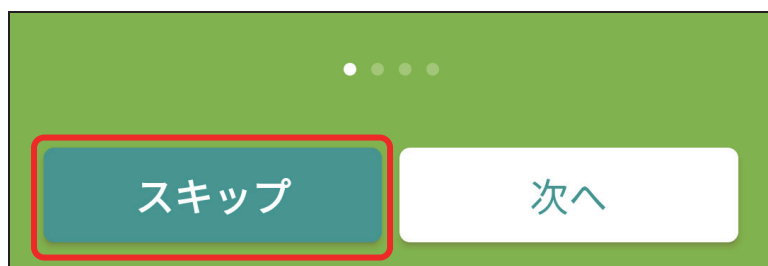


1-3 モバイル Suica の初期設定

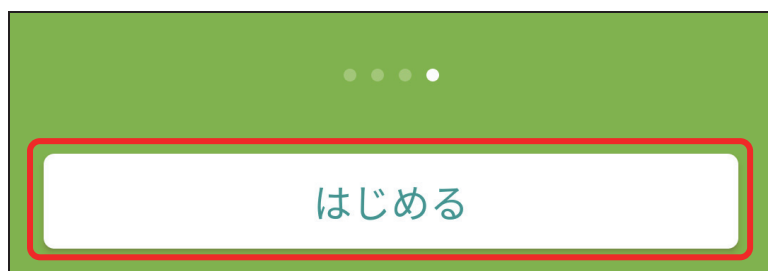
「モバイル Suica」の初期設定を行いましょう。



- ① 「モバイル Suica」をタップします。



- ② 説明画面が表示されたら、
「スキップ」をタップします。



- ③ 「はじめる」をタップします。



- ④ 図の画面が表示されたら、赤枠の箇所をタップします。
- ⑤ 「Google でログイン」をタップします。

※ 本操作は、端末により異なりますので、端末の指示に従ってください。