

# WORDで作る カレンダー

VOL. 1

10 11 12



# Index

準備をしましょう	1
----------	---

---

## 10月 うさぎのバスガイドさん カレンダー

---

(1) キャラクターデザイン「うさぎのバスガイド」	3
「バス」	7
「バス停」	10
「山」「赤とんぼ」	11
(2) カレンダーの作成	12
(3) 台紙の作成	13
完成パターン	14

## 11月 たぬきクンも化けるよ カレンダー

---

(1) キャラクターデザイン「たぬきクン」	17
「葉っぱ」	22
「きのこ」	23
「背景」	25
(2) カレンダーの作成	26
(3) 台紙の作成	27
完成パターン	28

## 12月 有紀だるまと犬 カレンダー

---


(1) キャラクターデザイン「雪だるま」	31
「犬」	34
「木」	37
「雪の丘」	38
(2) カレンダーの作成	39
(3) 台紙の作成	40
完成パターン	41

---


おまけ	43
-----	----

## ◆ 準備をしましょう


- ① ページ設定：やや狭い
- ② 3 ページ分の用紙を作成します  
1 ページ目はイラスト作成用、2 ページ目は三角カレンダー用、  
3 ページ目は A4 カレンダー用です



イラスト作成用



三角カレンダー用



A4 カレンダー用

## ◆ イラストの作成

イラストは大きめに作成し、グループ化をした後に大きさを調整（小さく）します  
大きさを整えたイラストを 2 ページ目・3 ページ目の台紙に移動させます

# 10月のカレンダー

## うさぎのバスガイドさん



# (1) キャラクターデザイン


## ◆ うさぎのバスガイド

うさぎの色が白なので背景と同化して見えなくなってしまう  
青い四角形の上で作成しましょう

### ♪ みみ

挿入→図形 [円/楕円] 塗りつぶし:[白] 枠線:[線なし]  
挿入→図形 [円/楕円] 塗りつぶし:[ピンク] 枠線:[線なし]

図形:円/楕円で耳を作ります  
組み合わせてグループ化したら、回転ハンドルで傾けます




グループ化

青い四角形は含みません  
以降、同じです

### ♪ かお

♪ かお  
挿入→図形 [円/楕円] 塗りつぶし:[白] 枠線:[線なし]  
♪ 目・鼻・頬  
挿入→図形 [円/楕円] 塗りつぶし:[黒] 枠線:[線なし]  
挿入→図形 [円/楕円] 塗りつぶし:[茶] 枠線:[線なし]  
挿入→図形 [円/楕円] 塗りつぶし:[ピンク] 枠線:[線なし]

図形:円/楕円でうさぎの顔と目・鼻・頬を作ります  
組み合わせてグループ化します





グループ化


## ♪ からだと手・足

挿入→図形 [円/楕円] 塗りつぶし:[白] 枠線:[線なし]

図形:円/楕円でからだと手・足を作ります  
組み合わせてグループ化します



左うでは後から作りますのでそのままにして、  
ここまでをグループ化しておきましょう



からだの折り返しを  
[最背面] にします

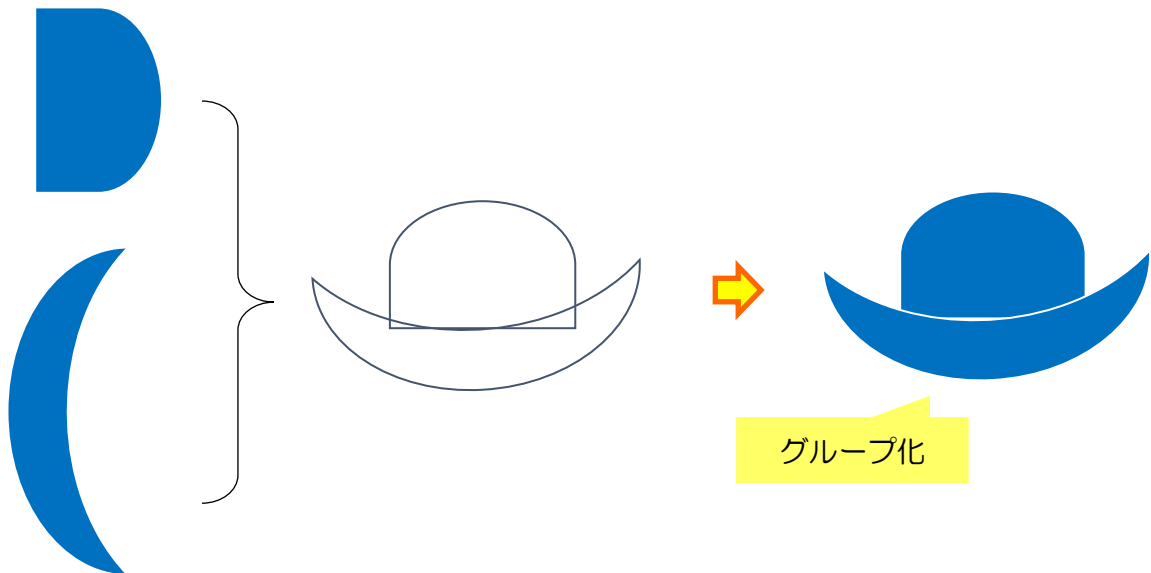
## ♪ 帽子

挿入→図形 [論理積ゲート] 塗りつぶし:[白] 枠線:[白] 0.75pt

挿入→図形 [月] 塗りつぶし:[白] 枠線:[白] 0.75pt

2つとも、[左へ90度回転] します

組み合わせてグループ化します



## ♪ かばん

挿入→図形 [角丸四角形] 塗りつぶし:[青] 枠線:[濃い青] 2.25pt

挿入→図形 [曲線] 枠線:[濃い青] 2.25pt

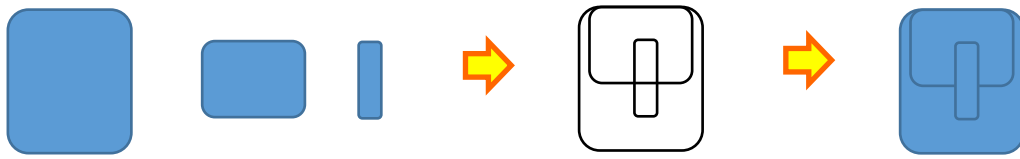
曲線で肩ひもを作ります

角丸四角形を組み合わせてかばんを作って、グループ化します



図形：曲線

体に合わせて図形：曲線で肩紐を作ります




グループ化

### ♪ 旗

挿入→図形 [大波] 塗りつぶし:[赤] 枠線:[なし]


挿入→図形 [直線] 枠線:[茶] 2.25pt

組み合わせてグループ化します



グループ化

帽子を頭へのせ、かばんを肩ひもの上に置きます  
円/楕円で左手を作りかばんの上に置きます  
全体をグループ化します



### ♪ 左手

挿入→図形 [円/楕円] 塗りつぶし:[白]

枠線:[なし]

図形の効果:影 オフセット(斜め右下)

グループ化



Version1

# 三角カレンダー

ワードアート

HGP 創英角ポップ体 28pt

挿入→図形 [雲]

塗りつぶし: [白] 枠線: [なし]

日	月	火	水	木	金	土
1	2	3	4	5	6	7
8	9	10	11	12	13	14
15	16	17	18	19	20	21
22	23	24	25	26	27	28
29	30	31				

10月



挿入→図形 [正方形/長方形]

塗りつぶし: [テクスチャ (再生紙)]

枠線: [なし]

Version2

# A4カレンダー

## 10月



日	月	火	水	木	金	土
1	2	3	4	5	6	7
8	9	10	11	12	13	14
15	16	17	18	19	20	21
22	23	24	25	26	27	28
29	30	31				

# 11月のカレンダー

ためきクンも化けるよ



Version1

# 三角カレンダー

ワードアート

HGP 創英角ポップ体 32pt

日	月	火	水	木	金	土
			1	2	3	4
5	6	7	8	9	10	11
12	13	14	15	16	17	18
19	20	21	22	23	24	25
26	27	28	29	30		

11月



# November



日	月	火	水	木	金	土
			1	2	3	4
5	6	7	8	9	10	11
12	13	14	15	16	17	18
19	20	21	22	23	24	25
26	27	28	29	30	HGP 創英角ポップ体 曜日：16pt 日付：22pt	

# 12月のカレンダー

雪だるまと犬




Version1

# 三角カレンダー

## 12月



日	月	火	水	木	金	土
					1	2
3	4	5	6	7	8	9
10	11	12	13	14	15	16
17	18	19	20	21	22	23
24	25	26	27	28	29	30
31						



Version2

# A4カレンダー

## 12月



日	月	火	水	木	金	土
					1	2
3	4	5	6	7	8	9
19	11	12	13	14	15	16
17	18	19	20	21	22	23
24	25	26	27	28	29	30
31						



## WORDで作るカレンダー VOL.1 **10 11 12**

---

著 者           アトリエ **PAWPAD**

編 集           Studio ACOUSTIC   丸山茂  
                  〒592-0014 大阪府高石市綾園 1-11-25

発 行           Studio ACOUSTIC  
                  〒592-0014 大阪府高石市綾園 1-11-25  
                  <http://www.ain-crayon.com/StudioAcoustic/VC/>

本書の一部または全部を著作権法の定める範囲を超え、無断で複写、複製、転載、ファイル化することを禁じます。

本書の著作権は、スタジオ・アコースティック が保持しています。