

WORLDで作る カレンダー

VOL.3

456



Index

準備をしましょう	1
----------	---

4月 さくら カレンダー

(1) キャラクターデザイン「パンダ」	8
「後ろ向きのパンダ」	13
「桜の木・地面」	14
(2) 完成パターン 三角カレンダー	15
A4 カレンダー	16
2L カレンダー	17

5月 こいのぼり カレンダー

(1) キャラクターデザイン「くま」	19
「かぶと」	22
「こいのぼり」	23
「太陽と雲」	25
(2) 完成パターン 三角カレンダー	26
A4 カレンダー	27
2L カレンダー	28

6月 ハス と かえる カレンダー

(1) キャラクターデザイン「かえる」	30
「ハスの花」	33
(2) 完成パターン 三角カレンダー	35
A4 カレンダー	36
2L カレンダー	37

おまけ 【CD ケース・正方形の封筒】 作り方	38
完成見本 4月	39
5月	40
6月	41

4月のカレンダー



■ キャラクターデザイン



◆ パンダ

♪ みみ

挿入→図形 [楕円] 塗りつぶし:[黒] 枠線:[線なし]

円を作り、少し傾けます

コピー/貼り付けで2個にして、片方を左右反転します




♪ 輪郭

挿入→図形 [楕円]

塗りつぶし:[白] 枠線:[線なし]

線なしにすると白い円は見えないので
青い四角の上に置いています



♪ 目

挿入→図形 [楕円] 大:塗りつぶし:[黒] 枠線:[線なし]

小:塗りつぶし:[白] 枠線:[線なし]

黒い円を作り、少し傾けます

コピー/貼り付けで2個にし左右反転してから、白い円を重ねます

それぞれをグループ化します



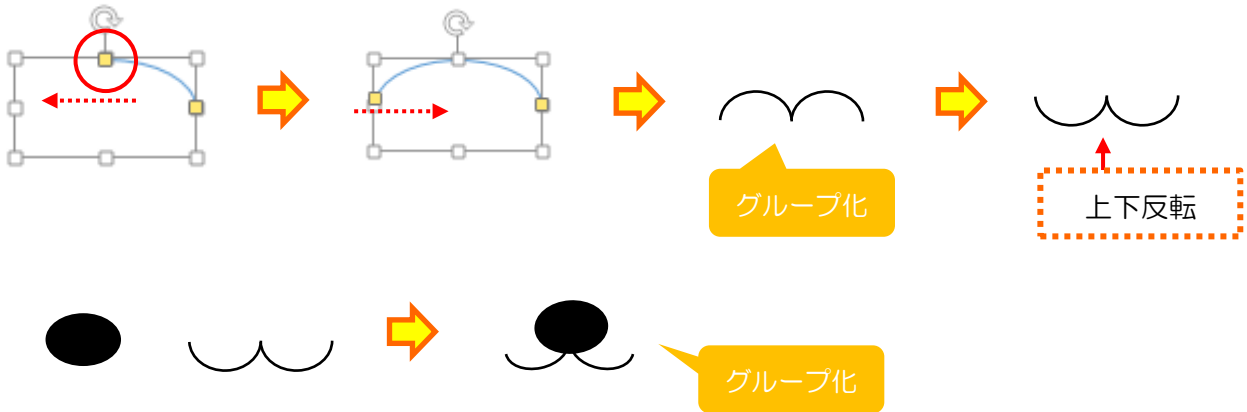
♪ 鼻とくち

挿入→図形 [楕円] 塗りつぶし:[黒] 枠線:[なし]

挿入→図形 [円弧] 枠線:[黒] 1pt


円弧を組み合わせてグループ化し、[上下反転] します

黒い円と組み合わせてグループ化します



顔のパーツを組み合わせて、グループ化しま

→




グループ化

♪ 胴

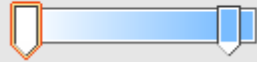
挿入→図形 [楕円]

塗りつぶし:[白] 枠線:[線なし]



Version1 三角カレンダー

グラデーションの分岐点



塗りつぶし：グラデーション

ワードアート

HGP 創英角ポップ体 36pt

日	月	火	水	木	金	土
1	2	3	4	5	6	7
8	9	10	11	12	13	14
15	16	17	18	19	20	21
22	23	24	25	26	27	28
29	30					

4月





日	月	火	水	木	金	土
1	2	3	4	5	6	7
8	9	10	11	12	13	14
15	16	17	18	19	20	21
22	23	24	25	26	27	28
29	30					

HG創英角ポップ体
 曜日：16pt 日付：22pt

Version 3 2L カレンダー

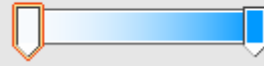
日	月	火	水	木	金	土
1	2	3	4	5	6	7
8	9	10	11	12	13	14
15	16	17	18	19	20	21
22	23	24	25	26	27	28
29	30					

5月のカレンダー



Version1 三角カレンダー

グラデーションの分岐点



5月 ワードアート
HGP 創英角ポップ体 36pt

塗りつぶし：グラデーション

日	月	火	水	木	金	土
1	2	3	4	5	6	7
8	9	10	11	12	13	14
15	16	17	18	19	20	21
22	23	24	25	26	27	28
29	30	31				

5月





日	月	火	水	木	金	土
1	2	3	4	5	6	7
8	9	10	11	12	13	14
15	16	17	18	19	20	21
22	23	24	25	26	27	28
29	30	31	HG創英角ポップ体 曜日：16pt 日付：22pt			

Version 3 2L カレンダー



5月

日	月	火	水	木	金	土
1	2	3	4	5	6	7
8	9	10	11	12	13	14
15	16	17	18	19	20	21
22	23	24	25	26	27	28
29	30	31				

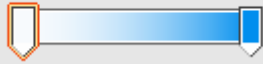
6月のカレンダー



Version1

三角カレンダー

グラデーションの分岐点



塗りつぶし：グラデーション

ワードアート

HGP 創英角ポップ体 36pt

日	月	火	水	木	金	土
1	2	3	4	5	6	7
8	9	10	11	12	13	14
15	16	17	18	19	20	21
22	23	24	25	26	27	28
29	30					

6月



6月



日	月	火	水	木	金	土
1	2	3	4	5	6	7
8	9	10	11	12	13	14
15	16	17	18	19	20	21
22	23	24	25	26	27	28
29	30			HG創英角ポップ体 曜日：16pt 日付：22pt		

Version 3 2L カレンダー



日	月	火	水	木	金	土
1	2	3	4	5	6	7
8	9	10	11	12	13	14
15	16	17	18	19	20	21
22	23	24	25	26	27	28
29	30					

WORDで作るカレンダー Vol.3 **4 5 6**

著 者 アトリエ **PAWPAD**

編 集 Studio ACOUSTIC 丸山茂
 〒592-0014 大阪府高石市綾園 1-11-25

発 行 Studio ACOUSTIC
 〒592-0014 大阪府高石市綾園 1-11-25
 <http://www.ain-crayon.com/StudioAcoustic/VC/>

本書の一部または全部を著作権法の定める範囲を超え、無断で複写、複製、転載、ファイル化することを禁じます。

本書の著作権は、スタジオ・アコースティック が保持しています。