



WORDで作る カレンダー

VOL.4

789



Index

準備をしましょう	1
----------	---

7月 セタ カレンダー

(1) キャラクターデザイン「くま彦星」	8
「うさぎ織姫」	12
「天の川」	14
(2) 完成パターン 三角カレンダー	16
A4 カレンダー	17
2L カレンダー	18

8月 アISPANDA カレンダー

(1) キャラクターデザイン「アISPANDA」	20
「かに」	23
「パラソル」	25
「ビーチボール」	26
(2) 完成パターン 三角カレンダー	27
A4 カレンダー	28
2L カレンダー	29

9月 お月見 カレンダー

(1) キャラクターデザイン「うさぎ」	31
「月のうさぎ」	34
「月見団子」	35
「山・はしご」	37
(2) 完成パターン 三角カレンダー	38
A4 カレンダー	39
2L カレンダー	40

おまけ 【CDケース・正方形の封筒】	41
おまけ 【はがき（メッセージカード）】	45

7月のカレンダー



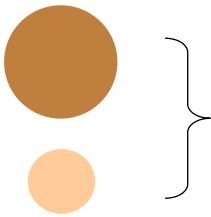
■ キャラクターデザイン



◆ くま彦星

♪ みみ

挿入→図形 [楕円] 大：塗りつぶし：[茶] 枠線：[線なし]
小：塗りつぶし：[薄めのオレンジ] 枠線：[線なし]
組み合わせてグループ化します




グループ化

コピー/貼り付けでもう 1 個作ります


♪ 輪郭

挿入→図形 [楕円] 塗りつぶし：[茶]
枠線：[線なし]



♪ め

挿入→図形 [楕円] 塗りつぶし：[黒] 枠線：[線なし]
コピー/貼り付けで 2 個にします



♪ ほっぺ

挿入→図形 [楕円] 塗りつぶし：[ピンク] 枠線：[線なし]
コピー/貼り付けで 2 個にします




♪ 鼻

挿入→図形 [楕円] 大：塗りつぶし：[薄めのオレンジ] 枠線：[線なし]

小：塗りつぶし：[濃い茶] 枠線：[線なし]

組み合わせて、グループ化します

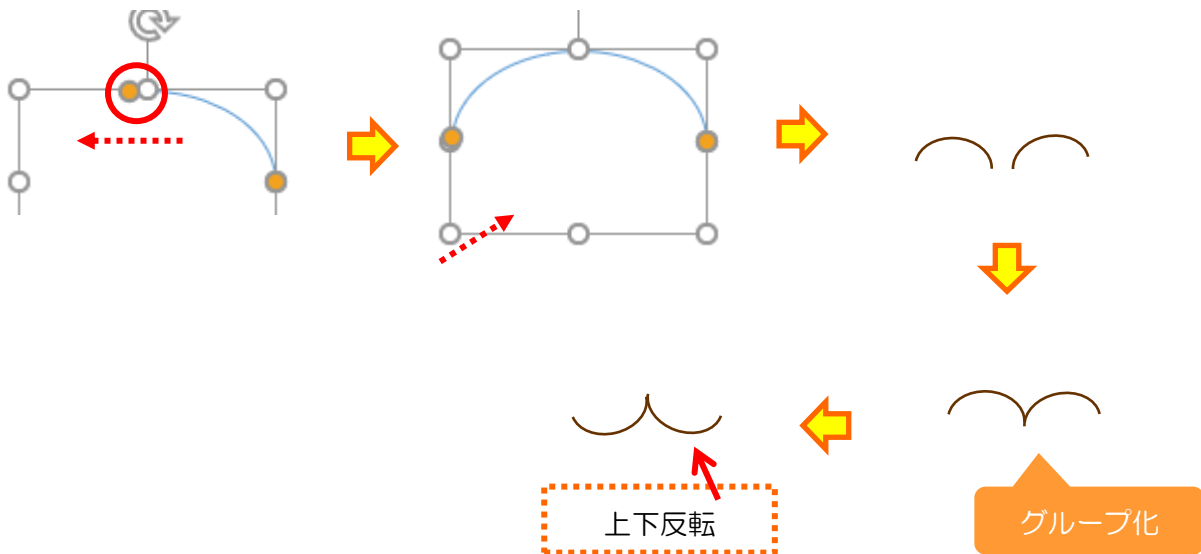


♪ くち

挿入→図形 [円弧] 枠線：[茶] 太さ：1pt

変形ハンドルをドラッグし、半円形にします

コピー/貼り付けで2個にし、組み合わせてグループ化します




「輪郭」に「みみ」と「顔」のパーツを配置し、グループ化します

グループ化




♪ 服

挿入→図形 [楕円] 塗りつぶし:[青]
枠線:[線なし]



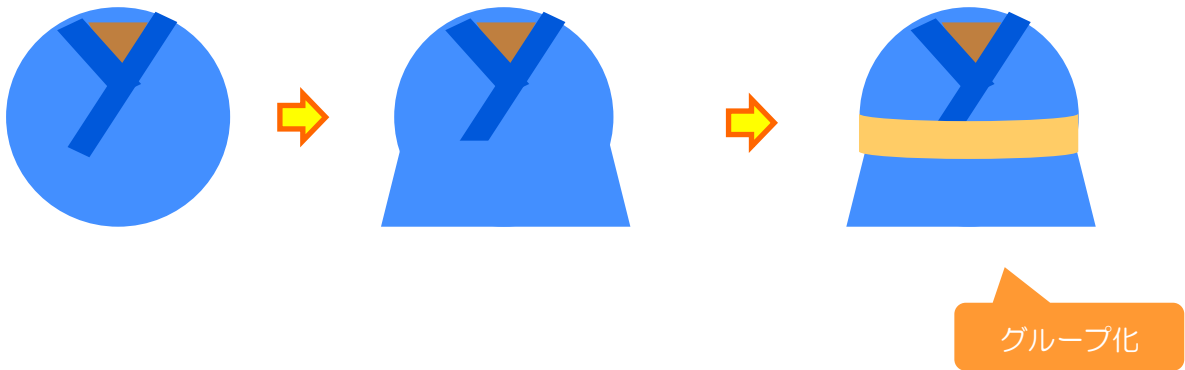
挿入→図形 [二等辺三角形] 塗りつぶし:[茶] 枠線:[線なし]
挿入→図形 [平行四辺形] 塗りつぶし:[濃い青] 枠線:[線なし]
[二等辺三角形]は上下反転し、[平行四辺形]と組み合わせてグループ化します



挿入→図形 [台形] 塗りつぶし:[青] 枠線:[線なし]
挿入→図形 [記憶データ] 塗りつぶし:[薄いオレンジ] 枠線:[線なし]



順に重ねてグループ化します

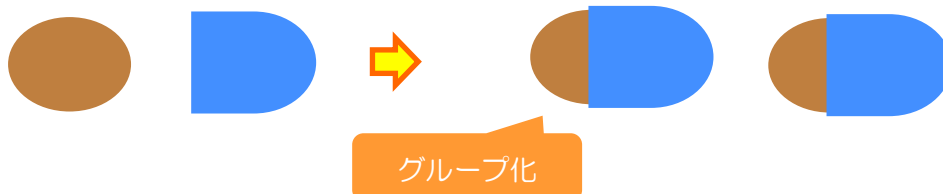


♪ 袖と手

挿入→図形 [楕円] 塗りつぶし:[茶] 枠線:[線なし]

挿入→図形 [論理積ゲート] 塗りつぶし:[青] 枠線:[線なし]

組み合わせてグループ化し、コピー/貼り付けでもう 1 個作ります




♪ 帽子

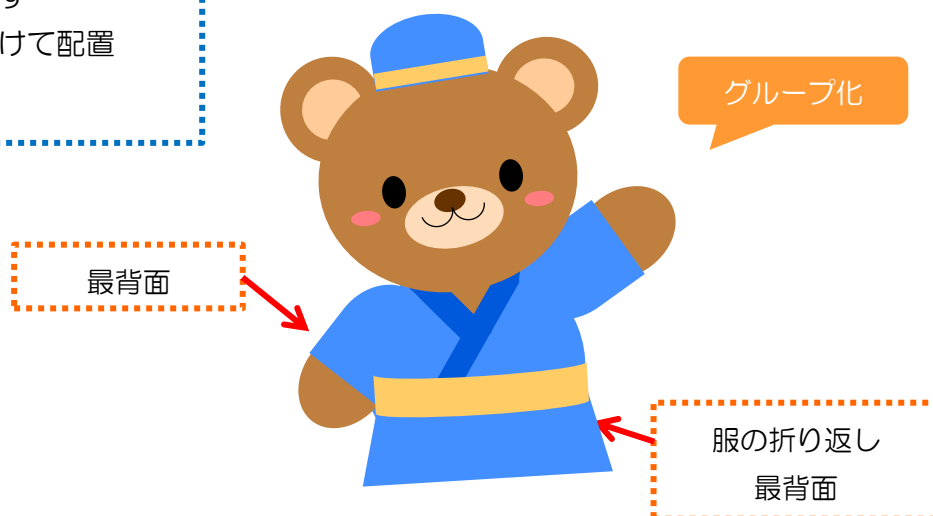
挿入→図形 [論理積ゲート] 塗りつぶし:[青] 枠線:[線なし]

挿入→図形 [正方形/長方形] 塗りつぶし:[薄い黄] 枠線:[線なし]

組み合わせてグループ化します



顔と服を組み合わせます
袖は回転ハンドルで傾けて配置
グループ化します



Version1 三角カレンダー

グラデーションの分岐点



塗りつぶし：グラデーション

ワードアート

HGP 創英角ポップ体 32pt

日	月	火	水	木	金	土
1	2	3	4	5	6	7
8	9	10	11	12	13	14
15	16	17	18	19	20	21
22	23	24	25	26	27	28
29	30	31				

7月

自由配置

挿入→図形 [星5・星6] 塗りつぶし：[黄など]
枠線：[なし]

変形ハンドルで変形します

7月



日	月	火	水	木	金	土
1	2	3	4	5	6	7
8	9	10	11	12	13	14
15	16	17	18	19	20	21
22	23	24	25	26	27	28
29	30	31	HG創英角ポップ体 曜日：16pt 日付：22pt			

Version 3 2L カレンダー



8月のカレンダー



Version1 三角カレンダー

グラデーションの分岐点




塗りつぶし:グラデーション

ワードアート

HGP 創英角ポップ体 32pt

日	月	火	水	木	金	土
1	2	3	4	5	6	7
8	9	10	11	12	13	14
15	16	17	18	19	20	21
22	23	24	25	26	27	28
29	30	31				

8月



8月



日	月	火	水	木	金	土
1	2	3	4	5	6	7
8	9	10	11	12	13	14
15	16	17	18	19	20	21
22	23	24	25	26	27	28
29	30	31	HG創英角ポップ体 曜日：16pt 日付：22pt			

Version 3 2L カレンダー

8月

日	月	火	水	木	金	土
1	2	3	4	5	6	7
8	9	10	11	12	13	14
15	16	17	18	19	20	21
22	23	24	25	26	27	28
29	30	31				

9月のカレンダー



Version1

三角カレンダー

切り抜きます

日	月	火	水	木	金	土
1	2	3	4	5	6	7
8	9	10	11	12	13	14
15	16	17	18	19	20	21
22	23	24	25	26	27	28
29	30					


「9月」ワードアート
HGP 創英角ポップ体 32pt

ここにカレンダーを貼ります



塗りつぶし:グラデーション

グラデーションの分岐点



挿入→図形 [論理積ゲート] 塗りつぶし: [緑]
枠線: [なし]

左へ90度回転します



日	月	火	水	木	金	土
1	2	3	4	5	6	7
8	9	10	11	12	13	14
15	16	17	18	19	20	21
22	23	24	25	26	27	28
29	30					

HG創英角ポップ体
曜日：16pt 日付：22pt

Version 3 2L カレンダー



WORDで作るカレンダー Vol.4 7 8 9

著 者 アトリエ **PAWPAD**

編 集 Studio ACOUSTIC 丸山茂
 〒592-0014 大阪府高石市綾園 1-11-25

発 行 Studio ACOUSTIC
 〒592-0014 大阪府高石市綾園 1-11-25
 <http://www.ain-crayon.com/StudioAcoustic/VC/>

本書の一部または全部を著作権法の定める範囲を超え、無断で複写、複製、転載、ファイル化することを禁じます。

本書の著作権は、スタジオ・アコースティック が保持しています。