

WORDで作る カレンダー

VOL.5

10 11 12



Index

準備をしましょう	1
----------	---

10月 ハロウィン カレンダー

(1) キャラクターデザイン「黒ねこ」	8
「おばけカボチャ」	10
「月とコウモリ」「墓石」	12
(2) 完成パターン 三角カレンダー	13
A4 カレンダー	14
2L カレンダー	15

11月 紅葉と子ぎつね カレンダー

(1) キャラクターデザイン「子ぎつね」	17
「家」	21
「もみじ」「木」	22
「丘」	23
(2) 完成パターン 三角カレンダー	24
A4 カレンダー	25
2L カレンダー	26

12月 クリスマス カレンダー

(1) キャラクターデザイン「くまクン」	28
「ねずみクン」	31
「クリスマスツリー」	33
「プレゼント」「ブーツ」	34
「窓と風景」	35
(2) 完成パターン 三角カレンダー	36
A4 カレンダー	37
2L カレンダー	38

おまけ 【CD ケース・正方形の封筒】	39
おまけ 【ブックカバー (文庫本)】	43


10月のカレンダー



■ キャラクターデザイン


◆ 黒ねこ

♪ みみ




挿入→図形 [ハート] 塗りつぶし:[黒] 枠線:[線なし]

ハートを2個作り、回転ハンドルをドラッグして傾けます



♪ 輪郭

挿入→図形 [楕円] 塗りつぶし:[黒]
枠線:[線なし]



♪ め

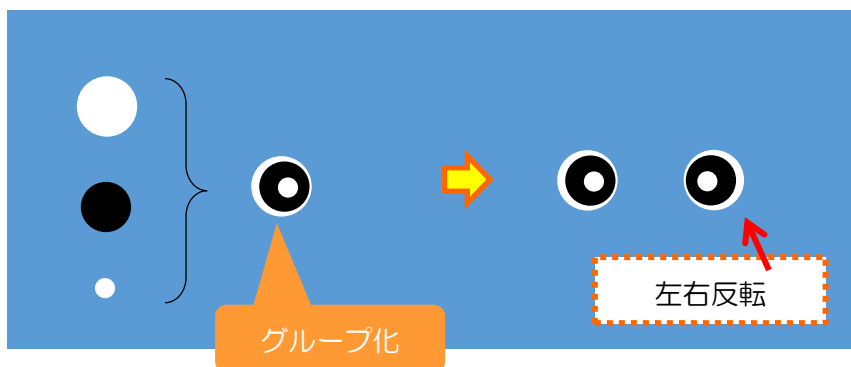
挿入→図形 [楕円] 塗りつぶし:大 [白] 枠線:[線なし]

挿入→図形 [楕円] 塗りつぶし:中 [黒] 枠線:[線なし]

挿入→図形 [楕円] 塗りつぶし:小 [白] 枠線:[線なし]

組合わせてグループ化します

コピー/貼り付けで2個にして、左右反転します



♪ ほっぺ

挿入→図形 [楕円] 塗りつぶし: [ピンク] 枠線: [線なし]

コピー/貼り付けで2個にします



♪ 鼻

挿入→図形 [楕円] 塗りつぶし: [濃い赤] 枠線: [線なし]



「輪郭」に「みみ」と「顔」のパーツを配置し、グループ化します

グループ化




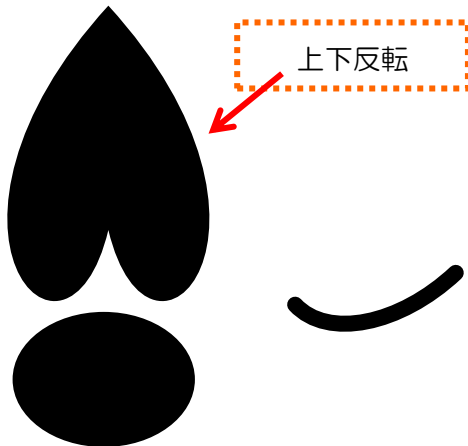
♪ からだ

挿入→図形 [ハート] 塗りつぶし: [黒] 枠線: [線なし]

挿入→図形 [楕円] 塗りつぶし: [黒] 枠線: [線なし]

挿入→図形 [円弧] 枠線: [黒] 太さ: 6pt 線の先端: 丸

組合わせてグループ化します



グループ化

顔と体を合わせてグループ化
します

グループ化



♪ 手

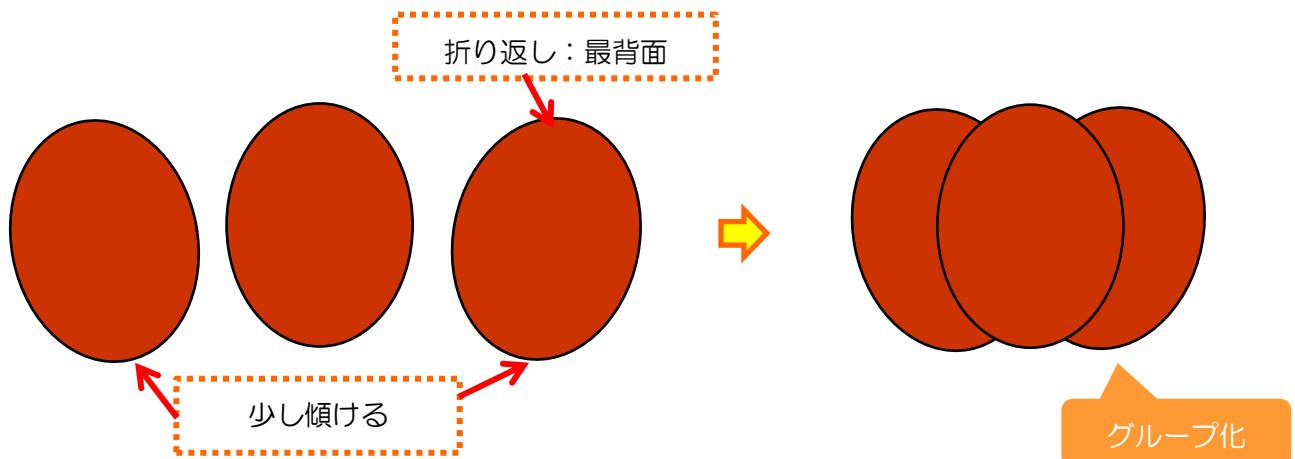
挿入→図形 [楕円] 塗りつぶし:[黒] 枠線:[線なし]
後で、かぼちゃの上に配置するので、グループ化しません



◆ おばけカボチャ

♪ かぼちゃ

挿入→図形 [楕円] 塗りつぶし:[濃い茶] 枠線:[黒] 太さ:1pt
楕円を個3個作り組み合わせます



Version1 三角カレンダー

グラデーションの分岐点



塗りつぶし：グラデーション

ワードアート
Curlz MT 36pt

日	月	火	水	木	金	土
1	2	3	4	5	6	7
8	9	10	11	12	13	14
15	16	17	18	19	20	21
22	23	24	25	26	27	28
29	30	31				



挿入→図形 [論理積ゲート] 塗りつぶし：[濃いオリーブ]
枠線：[なし]
左へ90度回転します



日	月	火	水	木	金	土
1	2	3	4	5	6	7
8	9	10	11	12	13	14
15	16	17	18	19	20	21
22	23	24	25	26	27	28
29	30	31	HG創英角ポップ体 曜日：16pt 日付：22pt			

Version 3 2L カレンダー



11月のカレンダー



Version1

三角カレンダー

グラデーションの分岐点



塗りつぶし:グラデーション

「11月」ワードアート
HGP 創英角ポップ体 32pt

日	月	火	水	木	金	土
1	2	3	4	5	6	7
8	9	10	11	12	13	14
15	16	17	18	19	20	21
22	23	24	25	26	27	28
29	30					

11月

切り揃え

切り落とす



11月



日	月	火	水	木	金	土
1	2	3	4	5	6	7
8	9	10	11	12	13	14
15	16	17	18	19	20	21
22	23	24	25	26	27	28
29	30					

HG創英角ポップ体
曜日：16pt 日付：22pt

12月のカレンダー



Version1

三角カレンダー

「12月」ワードアート
Kristen ITC 28pt

日	月	火	水	木	金	土
1	2	3	4	5	6	7
8	9	10	11	12	13	14
15	16	17	18	19	20	21
22	23	24	25	26	27	28
29	30	31				

December



挿入→図形 [星 4・星 5]
塗りつぶし: [黄など]
枠線: [なし]

挿入→図形 [正方形/長方形]
塗りつぶし: [茶] 枠線: [濃い茶] 1pt
3個を重ねます

December



日	月	火	水	木	金	土
1	2	3	4	5	6	7
8	9	10	11	12	13	14
15	16	17	18	19	20	21
22	23	24	25	26	27	28
29	30	31	HG創英角ポップ体 曜日：16pt 日付：22pt			

WORDで作るカレンダー Vol.5 **10 11 12**

著 者 アトリエ **PAWPAD**

編 集 Studio ACOUSTIC 丸山茂
 〒592-0014 大阪府高石市綾園 1-11-25

発 行 Studio ACOUSTIC
 〒592-0014 大阪府高石市綾園 1-11-25
 <http://www.ain-crayon.com/StudioAcoustic/VC/>

本書の一部または全部を著作権法の定める範囲を超え、無断で複写、複製、転載、ファイル化することを禁じます。

本書の著作権は、スタジオ・アコースティック が保持しています。