








WORD で作る

ポストカード に使える

イラスト

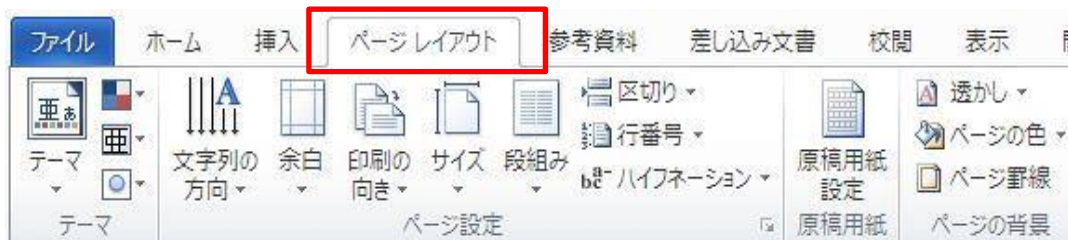


Index

	制作 イラスト	ページ
用紙設定		1
寒中見舞い ～福寿草編～	福寿草	3
寒中見舞い ～寒椿編～	椿	7
バレンタインカード	くま・青い鳥・四葉のクローバー プレゼントボックス（四角・丸）	12
暑中見舞い ～風鈴編～	風鈴・朝顔	19
暑中見舞い ～ペンギン編～	ペンギン・パラソル・カニ	25
残暑見舞い	金魚・水草	29
クリスマスカード ～ツリー編～	ツリー・窓・プレゼント・暖炉	33
クリスマスカード ～リース編～	リース・リボン	37
引っ越しのお知らせ	家・木・車・風船	39
出産のお知らせ	汽車・うさぎ・犬・クマ・花	42
喪中のお知らせ	蓮・背景の模様	45

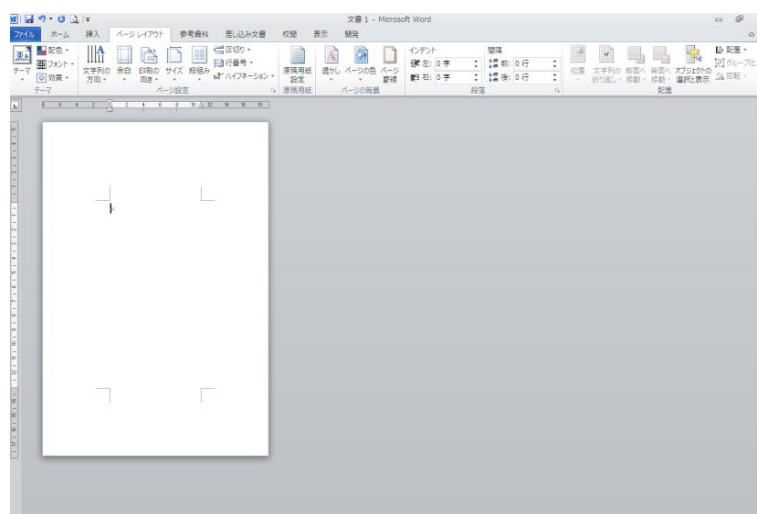
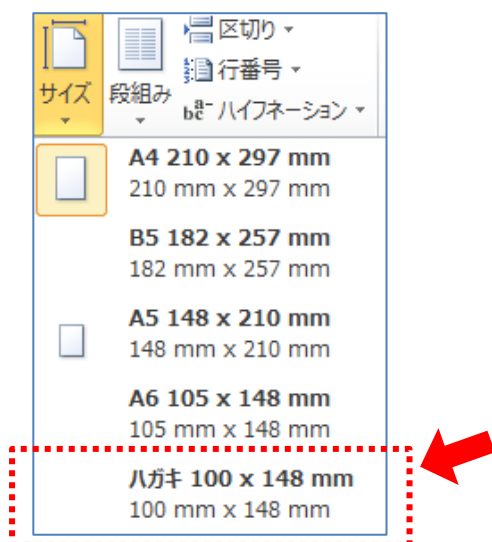
★ 用紙設定（ハガキサイズにしましょう）

リボン → [ページレイアウト]をクリックします



【用紙サイズの設定】

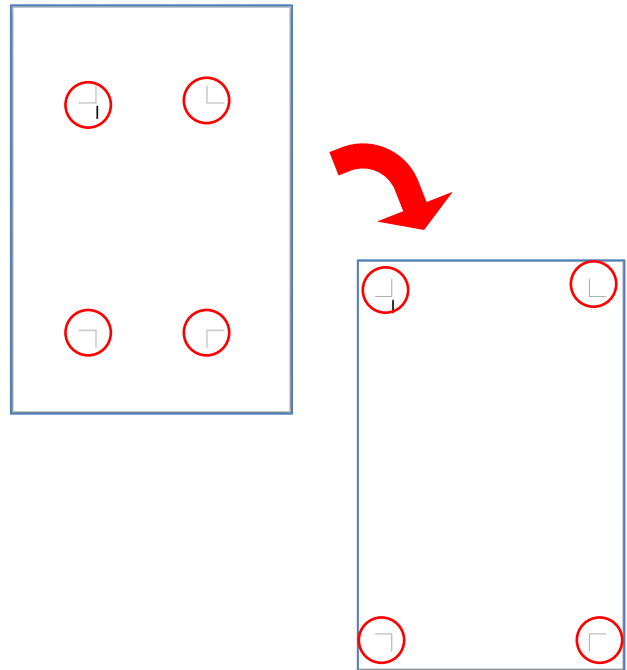
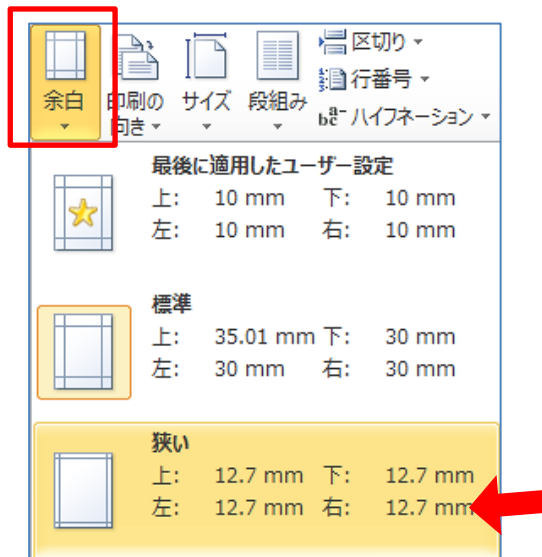
ページレイアウト → サイズ → ハガキ





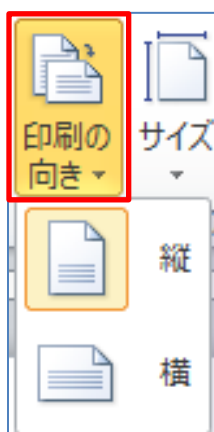
【余白の設定】

余白 → 狭い




【印刷の向き】

印刷の向き → 縦 または 横



< 縦 >



< 横 >

～寒椿編～



「寒中お見舞い申し上げます」

書体：HG正楷書体-PRO

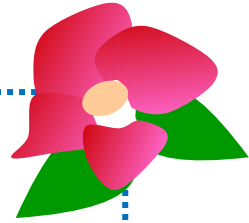
フォントサイズ：28pt

本文

書体：HG正楷書体-PRO

フォントサイズ：12pt

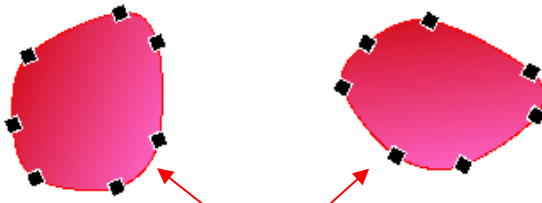
◆イラストの作成



★椿

- 図形：曲線 塗りつぶし：グラデーション 枠線：なし
- 図形：正方形/長方形 塗りつぶし：白 枠線：なし
- 図形：楕円：塗りつぶし：薄いオレンジ 枠線：なし

① 曲線で花びらを作ります (3種類) ①は2枚 ひとつは回転させます



① コピーして2枚にします。(回転させます)




②




③

② 4枚の花弁を組み合せてみます




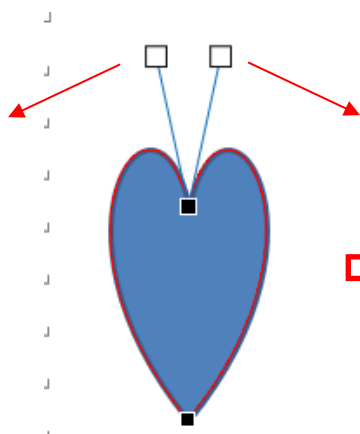
③ 花芯を作ります



グループ化

④ 葉を作ります

頂点の編集から真ん中の■をクリック 白い口を左右に広げます



★葉


●図形：ハート
塗りつぶし：緑
枠線：なし



⑤ 花びらと花芯、葉を組み合わせます

グループ化

葉は最背面にする



最前面にする

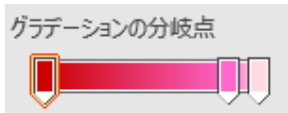


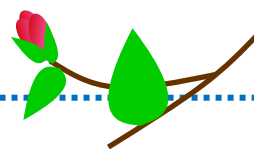
⑥ つぼみを作る

★つぼみ

●図形：楕円 塗りつぶし グラデーション
枠線：なし



★枝

●図形：曲線 枠線：茶色 太さ：2.25pt



グループ化

⑦ 曲線で枝を作り、花・つぼみ・枝・葉を組み合わせる




グループ化



寒中お見舞い

申し上げます



寒さ厳しき折、お変わりはありませんでしょうか
ご丁寧な年始の挨拶を頂きありがとうございます
まだまだ寒さが続きますがくれぐれもご自愛ください
皆様のご多幸を心よりお祈り申し上げます

WORDで作る ポストカードに使えるイラスト

著 者 アトリエ **PAWPAD**

編 集 Studio ACOUSTIC 丸山茂
 〒592-0014 大阪府高石市綾園 1-11-25

発 行 Studio ACOUSTIC
 〒592-0014 大阪府高石市綾園 1-11-25
 <http://www.ain-crayon.com/StudioAcoustic/VC/>

本書の一部または全部を著作権法の定める範囲を超え、無断で複写、複製、転載、ファイル化することを禁じます。

本書の著作権は、スタジオ・アコースティック が保持しています。