

# WORDで作る カレンダー

Vol. 9

10 11 12



# Index

準備をしましょう	1
----------	---

---

## 10月のカレンダー

---

(1) キャラクターデザイン「おばけ」	8
「かぼちゃ」	10
「家と丘」	11
「墓石」「月とコウモリ」	12
(2) 完成パターン 三角カレンダー	13
A4 カレンダー	14
2L カレンダー	15

## 11月のカレンダー

---

(1) キャラクターデザイン「うさぎ」	17
「イーゼル」	19
「ぶどう」	20
「りんご」	21
「柿」	22
「もみじ」	23
(2) 完成パターン 三角カレンダー	24
A4 カレンダー	25
2L カレンダー	26

## 12月のカレンダー

---

(1) キャラクターデザイン「サンタクロース」	28
「トナカイ」	31
「クリスマスツリー」	34
「カラーボール」「木」	35
(2) 完成パターン 三角カレンダー	36
A4 カレンダー	37
2L カレンダー	38

---

おまけ 【ポストカード】	39
おまけ 【マスクケース】	42

# 10月のカレンダー



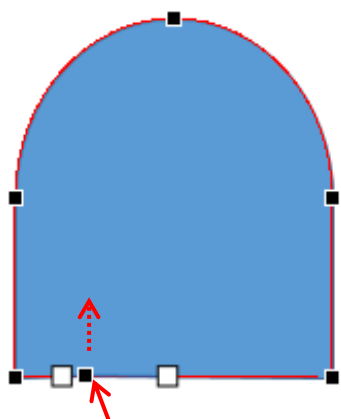
## ■ キャラクターデザイン

### ◆ おばけ

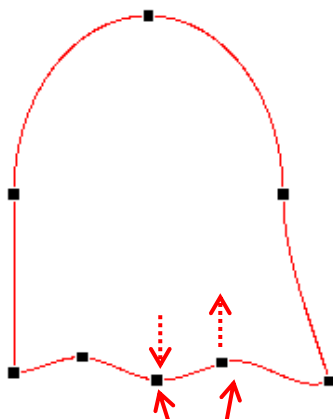
#### ♪ からだ

挿入→図形 [論理積ゲート] 塗りつぶし: [白] 枠線: [線なし]

論理積ゲートを [左へ90度回転] し、[頂点の編集] で変形します

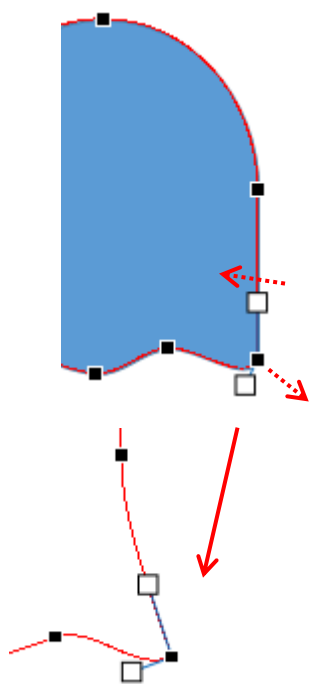


右クリック→頂点の追加  
■をドラッグ



頂点の追加  
■をドラッグ

- 頂点の追加(A)
- 線分の削除(L)
- パスを開く(N)
- パスを閉じる(L)
- 線分を伸ばす(S)
- 線分を曲げる(C)
- 頂点編集の終了(E)



## ♪ 目とほっぺ

挿入→図形 [楕円] 塗りつぶし: [黒] 枠線: [線なし]

挿入→図形 [楕円] 塗りつぶし: [ピンク] 枠線: [線なし]

コピー/貼り付けで2個にします



## ♪ くち

挿入→図形 [曲線] 枠線: [赤] 太さ: 1pt

■でクリック、終点はダブルクリック



## ♪ 手

挿入→図形 [曲線] 塗りつぶし: [白]

■でクリック、終点はダブルクリック




## ♪ 帽子

挿入→図形 [楕円] 塗りつぶし: [紫] 枠線: [線なし]

挿入→図形 [二等辺三角形] 塗りつぶし: [紫] 枠線: [線なし]

挿入→図形 [月] 塗りつぶし: [赤] 枠線: [線なし]

組合わせてグループ化します



「からだ」と「顔」・「帽子」を  
組み合わせ、グループ化します

グループ化



帽子の色を変えてもう一つ  
「おばけ」を作ります


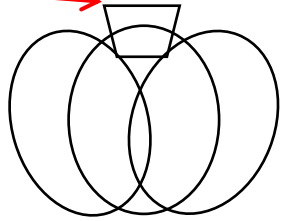


口は[楕円]  
手は後で付けます

◆ かぼちゃ

挿入→図形 [台形] 塗りつぶし：[オリーブ] 枠線：[線なし]  
挿入→図形 [楕円] 塗りつぶし：[オレンジなど] 枠線：[線なし]  
[台形]を[上下反転]し、[楕円]と組み合わせます。

上下反転



# Version 1 三角カレンダー

グラデーションの分岐点



ワードアート

Gigi 36pt 太字

日	月	火	水	木	金	土
1	2	3	4	5	6	7
8	9	10	11	12	13	14
15	16	17	18	19	20	21
22	23	24	25	26	27	28
29	30	31				



「黒帽子のおばけ」の前に  
「墓石」を置き、  
その上に「手」を配置します

挿入→図形 [論理積ゲート]  
塗りつぶし [濃い緑]  
枠線 [線なし]



日	月	火	水	木	金	土
1	2	3	4	5	6	7
8	9	10	11	12	13	14
15	16	17	18	19	20	21
22	23	24	25	26	27	28
29	30	31	HG創英角ポップ体 曜日：16pt 日付：22pt			



Version 3 2L カレンダー



# 11月のカレンダー



Version 3 2L カレンダー

11月

日	月	火	水	木	金	土
1	2	3	4	5	6	7
8	9	10	11	12	13	14
15	16	17	18	19	20	21
22	23	24	25	26	27	28
29	30					

# 12月のカレンダー




Version1

# 三角カレンダー

ワードアート

HG 創英角ポップ体 28pt

グラデーションの分岐点



日	月	火	水	木	金	土
1	2	3	4	5	6	7
8	9	10	11	12	13	14
15	16	17	18	19	20	21
22	23	24	25	26	27	28
29	30	31				

12月

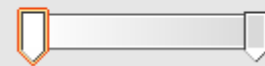


挿入→図形 [論理積ゲート]

塗りつぶし [グラデーション]

枠線 [線なし]

グラデーションの分岐点



mask case



WORDで作るカレンダー Vol.9 **10 11 12**

---

著 者           アトリエ **PAWPAD**

編 集           Studio ACOUSTIC   丸山茂  
                  〒592-0014 大阪府高石市綾園 1-11-25

発 行           Studio ACOUSTIC  
                  〒592-0014 大阪府高石市綾園 1-11-25  
                  <http://www.ain-crayon.com/StudioAcoustic/VC/>

本書の一部または全部を著作権法の定める範囲を超え、無断で複写、複製、転載、ファイル化することを禁じます。

本書の著作権は、スタジオ・アコースティック が保持しています。