


WORDで作る カレンダー

VOL. 15

4 5 6



Index

準備をしましょう	1
----------	---

4月のカレンダー

(1) キャラクターデザイン「うさぎ」	8
「イースターエッグ」	11
「もぐら」「草むら」「Happy Easter!」	13
(2) 完成パターン 三角カレンダー	14
A4 カレンダー	15
2L カレンダー	16

5月のカレンダー


(1) キャラクターデザイン「キツネ」	18
「こいのぼり」	19
「虹」「木」	21
「山」「雲」	22
(2) 完成パターン 三角カレンダー	23
A4 カレンダー	24
2L カレンダー	25

6月のカレンダー

(1) キャラクターデザイン「ふたご座」	27
「かに座」	31
「星」	32
(2) 完成パターン 三角カレンダー	33
A4 カレンダー	34
2L カレンダー	35

おまけ 【ポストカード】	36
おまけ 【マスクケース】	39

4月のカレンダー



■ キャラクターデザイン

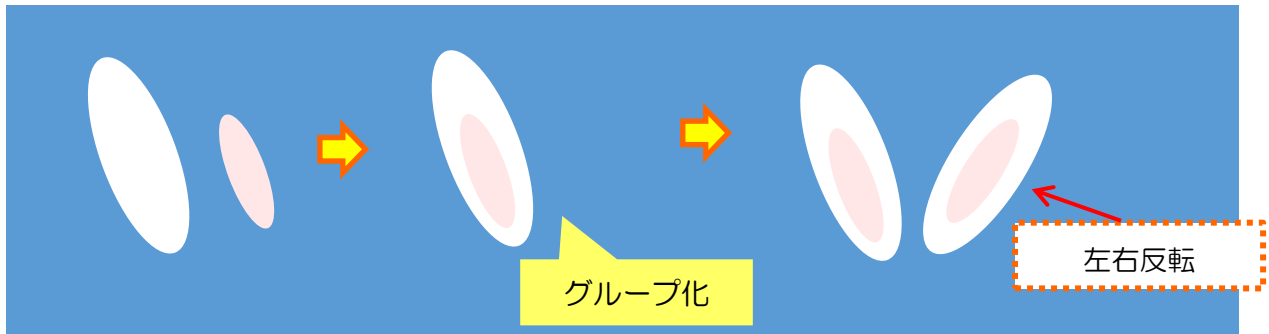
◆ うさぎ

♪ 耳

挿入→図形 [楕円] 塗りつぶし：[白・薄いピンク] 枠線：[線なし]


大小の楕円を組み合わせて耳を作ります

コピー/貼り付けで2個にして、片方を左右反転します



♪ 輪郭

挿入→図形 [楕円] 塗りつぶし：[白]
枠線：[線なし]



♪ 目

挿入→図形 [曲線] 枠線：[黒] 1pt

曲線で目を作ります



図形：曲線

■でクリック終点はダブルクリック

♪ 鼻とほっぺ

挿入→図形 [楕円] 塗りつぶし: [濃い茶] 枠線: [線なし]

挿入→図形 [楕円] 塗りつぶし: [ピンク] 枠線: [線なし]

楕円で鼻とほっぺを作ります



輪郭に耳と顔のパーツを配置して
グループ化します

グループ化

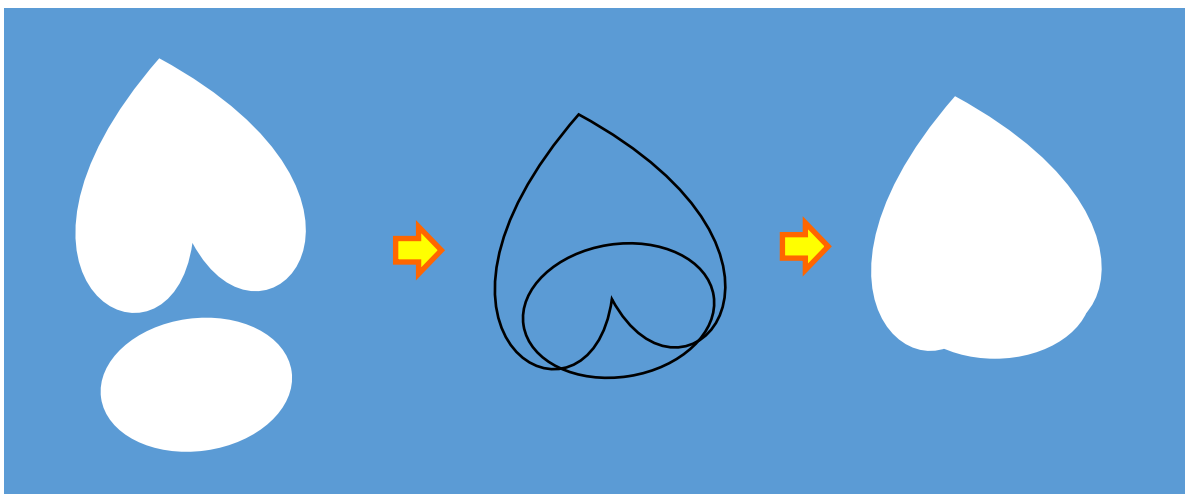


♪ からだ

挿入→図形 [ハート] 塗りつぶし: [白] 枠線: [線なし]

挿入→図形 [楕円] 塗りつぶし: [白] 枠線: [線なし]

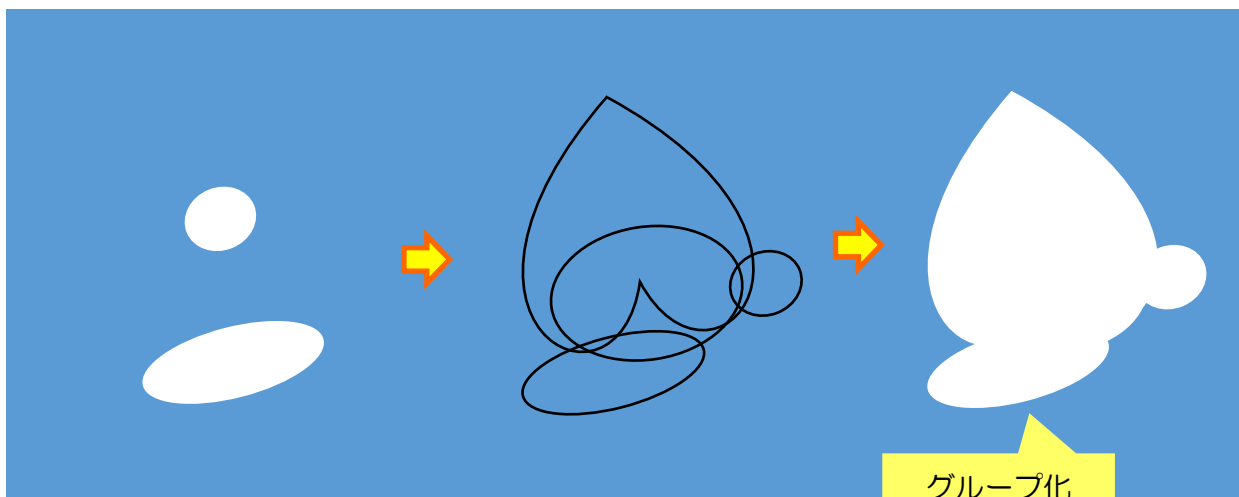
ハートと楕円でからだを作ります



♪ 足としっぽ

挿入→図形 [楕円] 塗りつぶし:[白] 枠線:[線なし]

楕円で足としっぽを作り、からだと組み合わせてグループ化します



顔と体を組合わせて
グループ化します



4月

Happy Easter!



日	月	火	水	木	金	土
1	2	3	4	5	6	7
8	9	10	11	12	13	14
15	16	17	18	19	20	21
22	23	24	25	26	27	28
29	30					

HG創英角ポップ体
曜日：16pt 日付：22pt

Version1

三角カレンダー

背景


塗りつぶし：[青]

♪ワードアート 「5月」

フォントサイズ：36p t

文字の色：[緑] 文字の輪郭：[白] 0.75pt

5月



日	月	火	水	木	金	土
1	2	3	4	5	6	7
8	9	10	11	12	13	14
15	16	17	18	19	20	21
22	23	24	25	26	27	28
29	30	31				





日	月	火	水	木	金	土
1	2	3	4	5	6	7
8	9	10	11	12	13	14
15	16	17	18	19	20	21
22	23	24	25	26	27	28
29	30					



HG創英角ポップ体
 曜日：16pt 日付：22pt



おまけ **ポストカード**

用紙設定

サイズ：ハガキ 余白：上下左右 5mm

作成したキャラクターとパーツを利用して、
アレンジ作品をお楽しみください。







WORDで作るカレンダー Vol.15 **4 5 6**

著 者 アトリエ **PAWPAD**

編 集 Studio ACOUSTIC 丸山茂
 〒592-0014 大阪府高石市綾園 1-11-25

発 行 Studio ACOUSTIC
 〒592-0014 大阪府高石市綾園 1-11-25
 <http://www.ain-crayon.com/StudioAcoustic/VC/>

本書の一部または全部を著作権法の定める範囲を超え、無断で複写、複製、転載、ファイル化することを禁じます。

本書の著作権は、スタジオ・アコースティック が保持しています。