

WORDで作る カレンダー

Vol. 17

10 11 12



Index

準備をしましょう	1
----------	---

10月のカレンダー

(1) キャラクターデザイン「くま」	8
「おばけ」	11
「かぼちゃのキャンディポット」	12
「Happy Halloween」	13
(2) 完成パターン 三角カレンダー	14
A4 カレンダー	15
2L カレンダー	16

11月のカレンダー

(1) キャラクターデザイン「うさぎ」	18
「切り株」	19
「カップ」「木」	20
「葉っぱ」「風」	21
「地面」	22
(2) 完成パターン 三角カレンダー	23
A4 カレンダー	24
2L カレンダー	25

12月のカレンダー

(1) キャラクターデザイン「サンタクロース」	27
「破れた袋とプレゼント」	29
「トナカイ」	30
「屋根と雪」	31
(2) 完成パターン 三角カレンダー	32
A4 カレンダー	33
2L カレンダー	34

おまけ 【ポストカード】	35
おまけ 【マスクケース】	38

10月のカレンダー



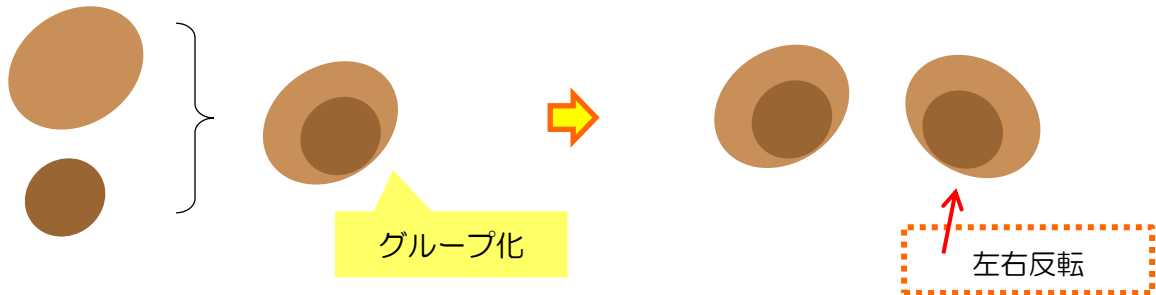
■ キャラクターデザイン

◆ くま

♪ みみ


挿入→図形 [楕円] 塗りつぶし：[茶]・[濃い茶] 枠線：[線なし]

大小の楕円を組み合わせてみみを作りグループ化します
コピー/貼り付けで2つにし、片方を左右反転します



♪ 輪郭

挿入→図形 [楕円] 塗りつぶし：[茶]
枠線：[線なし]



♪ 目

挿入→図形 [楕円] 塗りつぶし：[黒]・[ピンク] 枠線：[線なし]


楕円で目とほっぺを作ります



♪ くちと鼻

挿入→図形 [楕円] 塗りつぶし：[薄いオレンジ]・[黒] 枠線：[線なし]

大小の楕円で鼻を作り、グループ化します



挿入→図形 [円弧] 枠線：[黒] 1.5pt

円弧で半円を作り上下反転し、コピー/貼り付けで2つにしグループ化します



グループ化

上下反転

顔のパーツを配置して
グループ化します


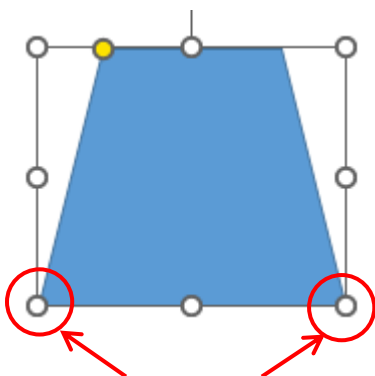


グループ化

♪ からだ

挿入→図形 [台形] 塗りつぶし：[茶] 枠線：[濃い茶] 1pt

「頂点を中心にスムージングする」で台形の下底を丸くします



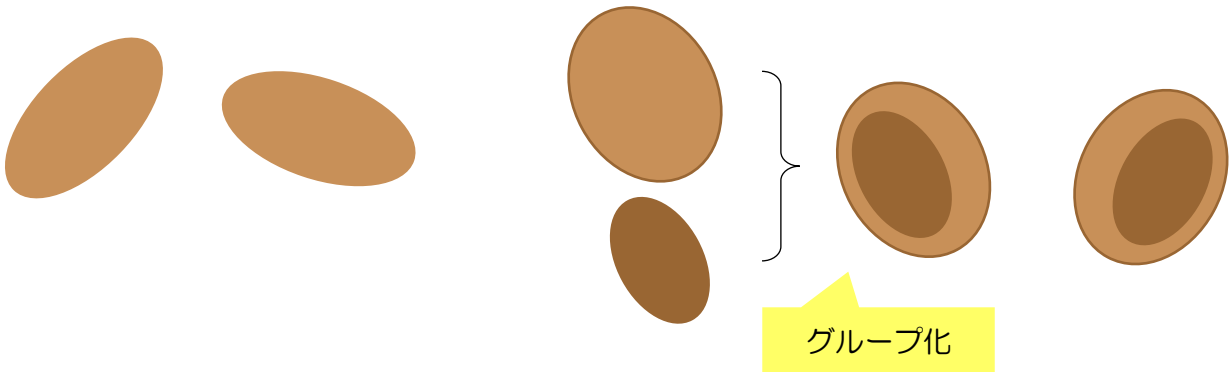
頂点を中心にスムージングする

♪ 手と足

挿入→図形 [楕円] 塗りつぶし: [茶] 枠線: [線なし]

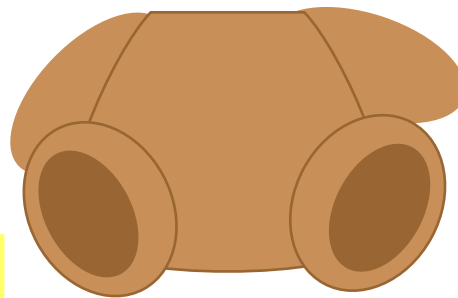
挿入→図形 [楕円] 塗りつぶし: [茶・濃い茶] 枠線: [濃い茶] 1pt

楕円を組み合わせて手と足を作ります



手は、最背面に移動します
体に手と足を組みあわせ、
グループ化します

グループ化



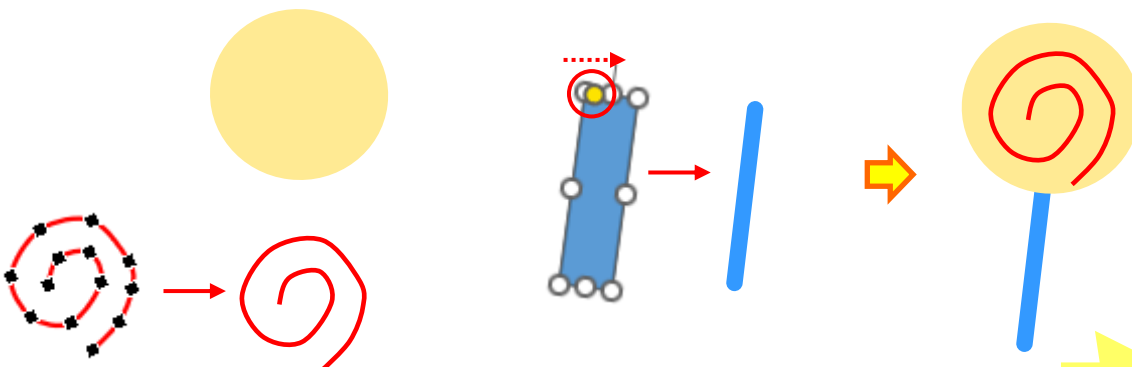
♪ 棒付きキャンディ

挿入→図形 [楕円] 塗りつぶし: [薄いゴールド] 枠線: [線なし]

挿入→図形 [曲線] 枠線: [赤] 1pt

挿入→図形 [四角形:角を丸くする] 塗りつぶし: [青] 枠線: [線なし]

楕円と曲線を組み合わせ、四角形を丸くして棒付きキャンディ作ります



■でクリック終点はダブルクリック

グループ化

Version1

三角カレンダー

塗りつぶし
グラデーション

ワードアート
HGP 創英角ポップ体 32pt

グラデーションの分岐点



日	月	火	水	木	金	土
1	2	3	4	5	6	7
8	9	10	11	12	13	14
15	16	17	18	19	20	21
22	23	24	25	26	27	28
29	30	31				

10月

Happy Halloween



Version 2 A4 カレンダー

11月



日	月	火	水	木	金	土
1	2	3	4	5	6	7
8	9	10	11	12	13	14
15	16	17	18	19	20	21
22	23	24	25	26	27	28
29	30					

Version 3 2L カレンダー




おまけ ポストカード

用紙設定

サイズ：ハガキ 余白：上下左右 5mm

作成したキャラクターとパーツを利用して、
アレンジ作品をお楽しみください。







WORDで作るカレンダー Vol.17 **10 11 12**

著 者 アトリエ **PAWPAD**

編 集 Studio ACOUSTIC 丸山茂
 〒592-0014 大阪府高石市綾園 1-11-25

発 行 Studio ACOUSTIC
 〒592-0014 大阪府高石市綾園 1-11-25
 <http://www.ain-crayon.com/StudioAcoustic/VC/>

本書の一部または全部を著作権法の定める範囲を超え、無断で複写、複製、転載、ファイル化することを禁じます。

本書の著作権は、スタジオ・アコースティック が保持しています。