



WORDで作る カレンダー

Vol. 19

4 5 6



Index

準備をしましょう	1
----------	---

4月のカレンダー

(1) キャラクターデザイン「ミツバチ」	8
「巣箱」	9
「小鳥」	10
「チューリップ」	11
(2) 完成パターン 三角カレンダー	13
A4 カレンダー	14
2L カレンダー	15

5月のカレンダー


(1) キャラクターデザイン「うさぎ」	17
「木」	18
「ベンチ」「紙飛行機」	19
「背景」	20
(2) 完成パターン 三角カレンダー	21
A4 カレンダー	22
2L カレンダー	23

6月のカレンダー

(1) キャラクターデザイン「くま」	25
「てるてる坊主」	26
「カエルとながぐつ」	28
「あじさい」	29
「窓」	30
(2) 完成パターン 三角カレンダー	31
A4 カレンダー	32
2L カレンダー	33

おまけ 【ポストカード】	34
おまけ 【マスクケース】	37

4月のカレンダー



■ キャラクターデザイン

◆ ミツバチ

♪ 顔


挿入→図形 [楕円] 塗りつぶし:[ゴールド] 枠線:[線なし]

挿入→図形 [円弧] 枠線:[黒] 1pt

挿入→図形 [楕円] 塗りつぶし:[黒] 枠線:[線なし]

挿入→図形 [円弧] 枠線:[赤] 0.75pt

楕円で顔と目を作り、円弧で触角と口を作ります



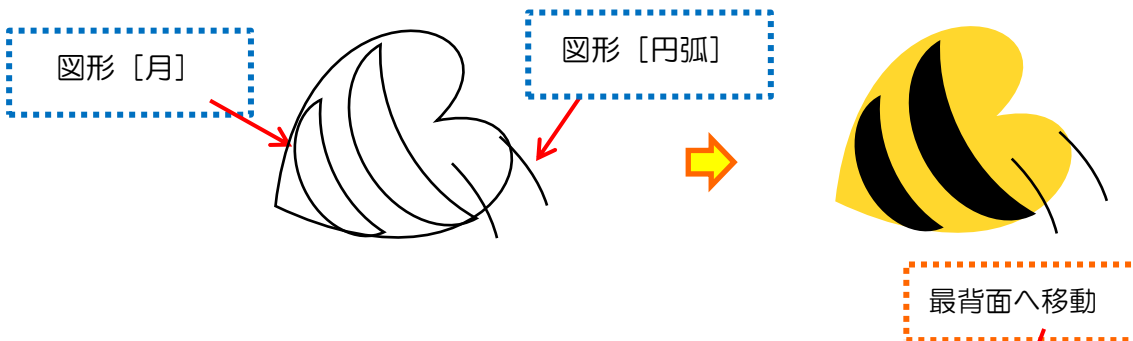
♪ 体と羽

挿入→図形 [ハート] 塗りつぶし:[ゴールド] 枠線:[線なし]

挿入→図形 [月] 塗りつぶし:[黒] 枠線:[線なし]

挿入→図形 [円弧] 枠線:[黒]

ハートで体を、月で模様、円弧で足を作ります




挿入→図形 [雲] 塗りつぶし:[白]
枠線:[線なし]

挿入→図形 [楕円] 塗りつぶし:[薄い水色]
枠線:[薄い青] 1pt

雲でえりまきを作り、楕円で羽を作ります

グループ化



顔を最前面に移動し
組み合わせて、グループ化します

グループ化

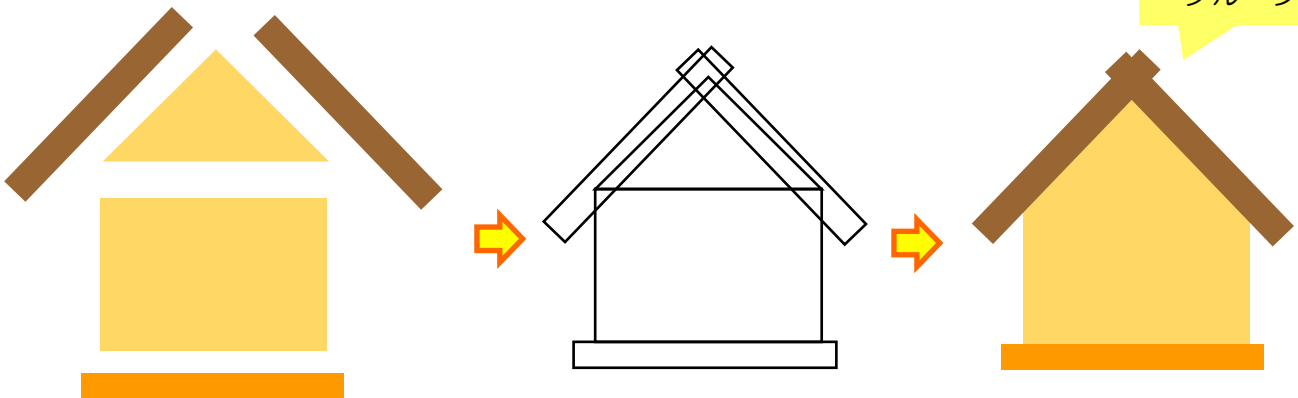


◆ 巣箱

挿入→図形 [二等辺三角形] 塗りつぶし: [薄いオレンジ] 枠線: [線なし]
挿入→図形 [正方形/長方形] 塗りつぶし: [薄いオレンジ] 枠線: [線なし]
挿入→図形 [正方形/長方形] 塗りつぶし: [茶・赤茶] 枠線: [線なし]

正方形/長方形と二等辺三角形を、組み合わせて巣箱を作ります
正方形/長方形で屋根と台を作り、組み合わせてグループ化します

グループ化



挿入→図形 [楕円] 塗りつぶし: [濃いグレー・赤] 枠線: [線なし]
挿入→図形 [ハート] 塗りつぶし: [赤] 枠線: [線なし]
楕円とハートで、窓と模様作ります



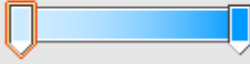
Version1

三角カレンダー

ワードアート


HGP 創英角ポップ体 32pt

グラデーションの分岐点



日	月	火	水	木	金	土
1	2	3	4	5	6	7
8	9	10	11	12	13	14
15	16	17	18	19	20	21
22	23	24	25	26	27	28
29	30					

4月



挿入→図形 [正方形/長方形] 塗りつぶし:[白] 枠線:[線なし]

正方形/長方形でチューリップの下部を隠します

4月



日	月	火	水	木	金	土
1	2	3	4	5	6	7
8	9	10	11	12	13	14
15	16	17	18	19	20	21
22	23	24	25	26	27	28
29	30	31	HG創英角ポップ体 曜日：16pt 日付：22pt			

Version 3 2L カレンダー



Version 3 2L カレンダー




おまけ ポストカード

作成したキャラクターとパーツを利用して、
アレンジ作品をお楽しみください。

用紙設定

サイズ：ハガキ 余白：上下左右 5mm

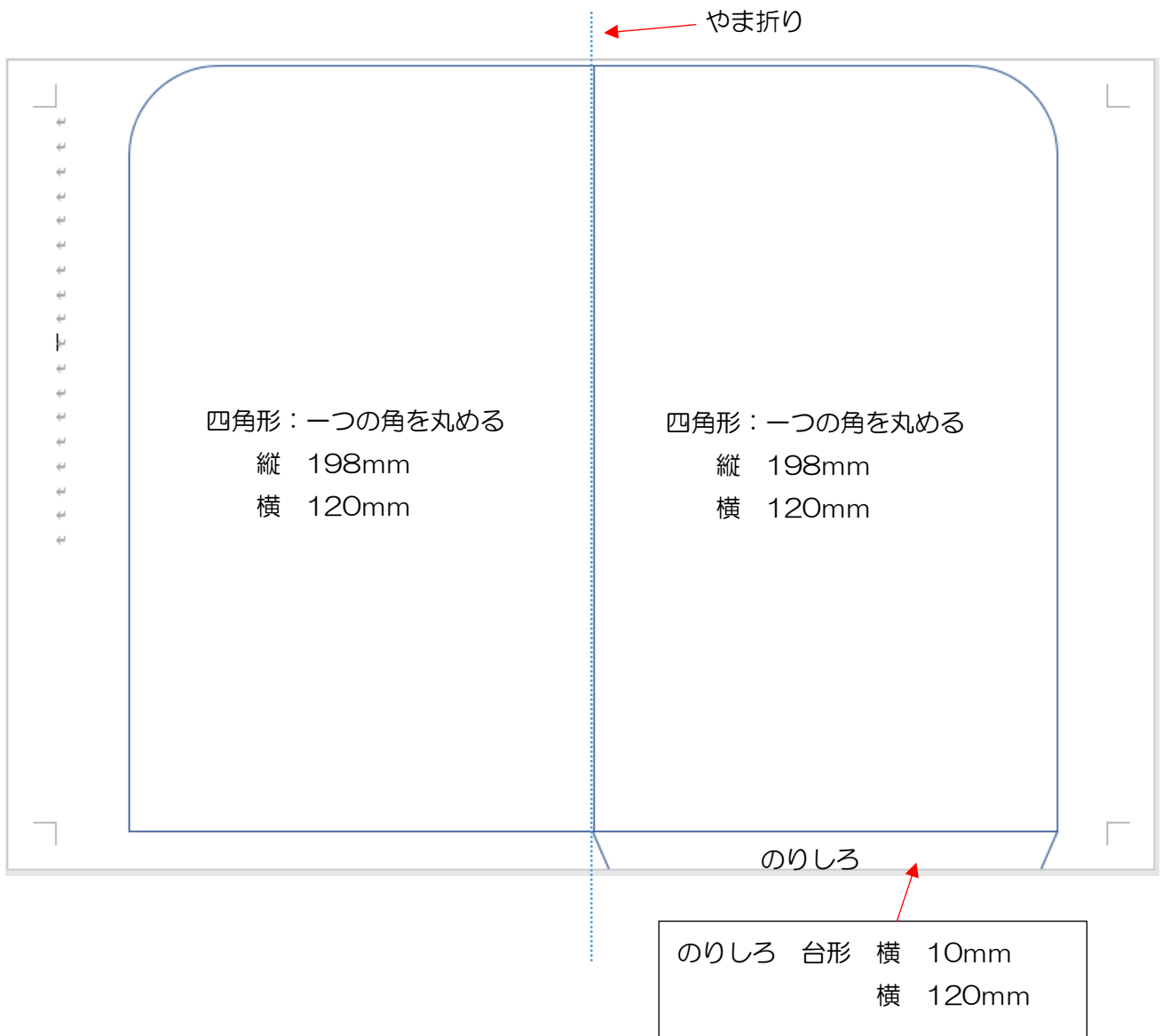


おまけ マスクケース


◆ 用紙設定

サイズ：A4 印刷の向き：横

余白：狭い



mask case



WORDで作るカレンダー Vol.19 **4 5 6**

著 者 アトリエ **PAWPAD**

編 集 Studio ACOUSTIC 丸山茂
 〒592-0014 大阪府高石市綾園 1-11-25

発 行 Studio ACOUSTIC
 〒592-0014 大阪府高石市綾園 1-11-25
 <http://www.ain-crayon.com/StudioAcoustic/VC/>

本書の一部または全部を著作権法の定める範囲を超え、無断で複写、複製、転載、ファイル化することを禁じます。

本書の著作権は、スタジオ・アコースティック が保持しています。