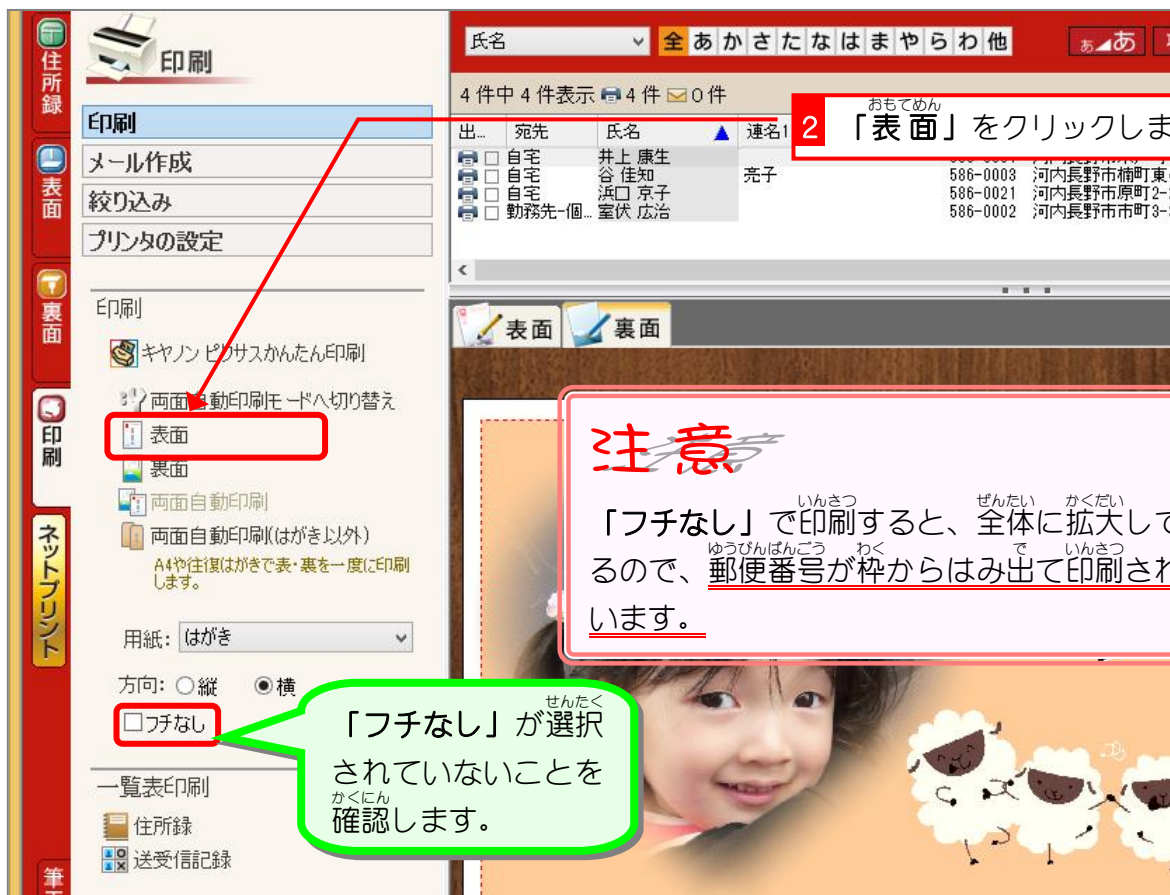


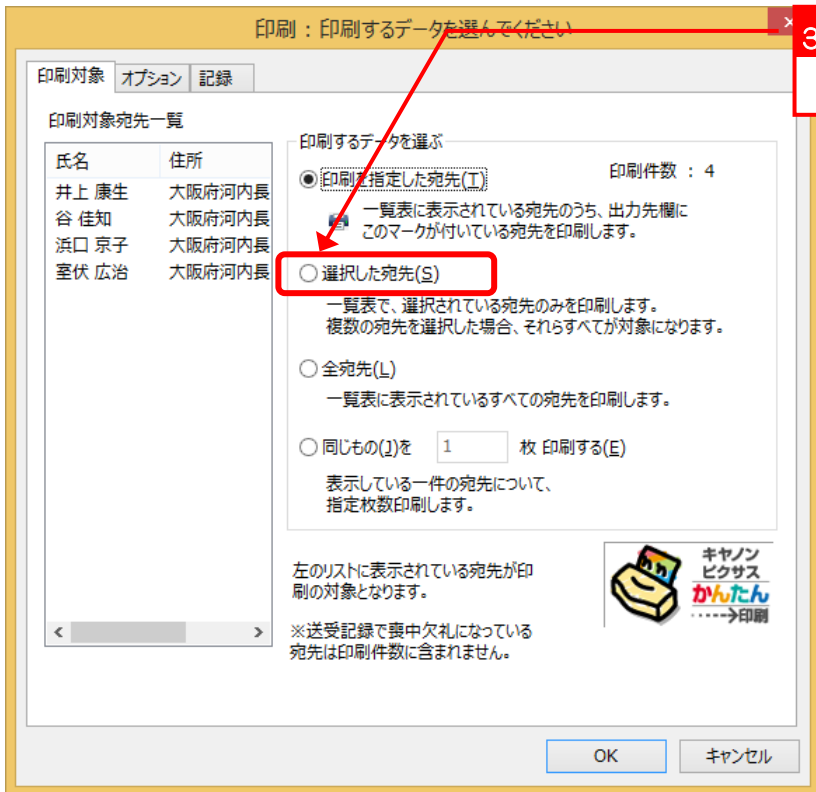
第3章 ■ 印刷しましょう

STEP 1. 表面（宛先）を印刷しましょう

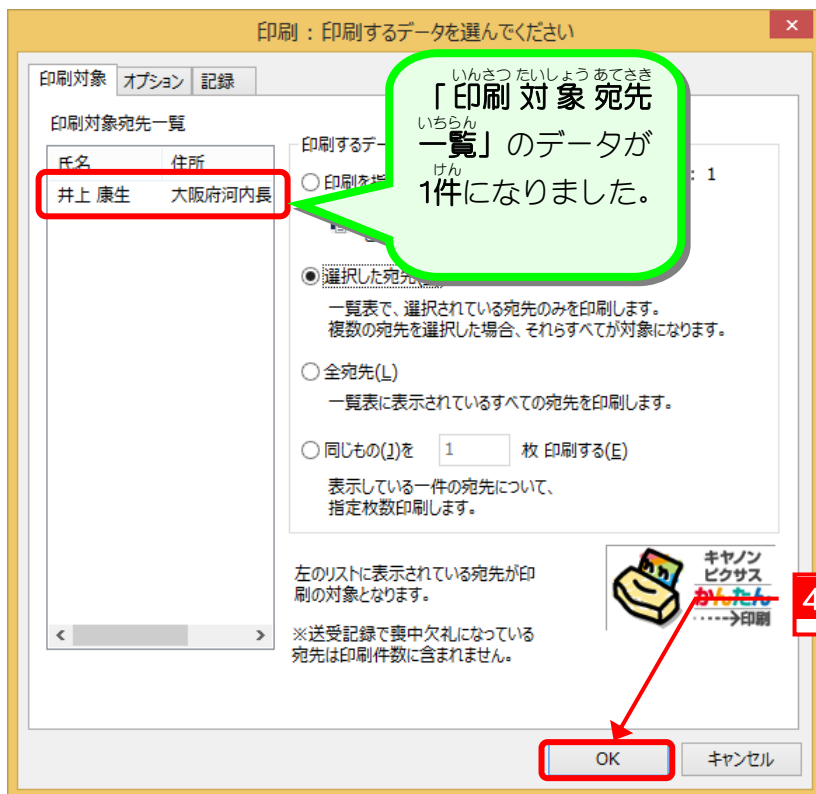
1. ためし印刷をしましょう

印刷の設定に間違いがないかためしに印刷してみましょう。



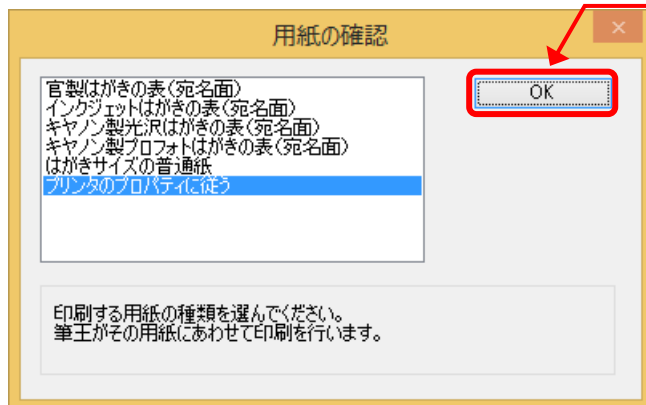


3 「^{せんたく}選択した宛先^{あてさき}」をクリックします。



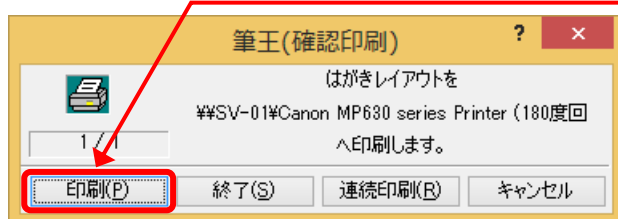
「^{いんさつ たいしやう あてさき}印刷対象宛先^{いちらん}一覧」のデータが1件になりました。

4 「OK」をクリックします。



5 「OK」をクリックします。

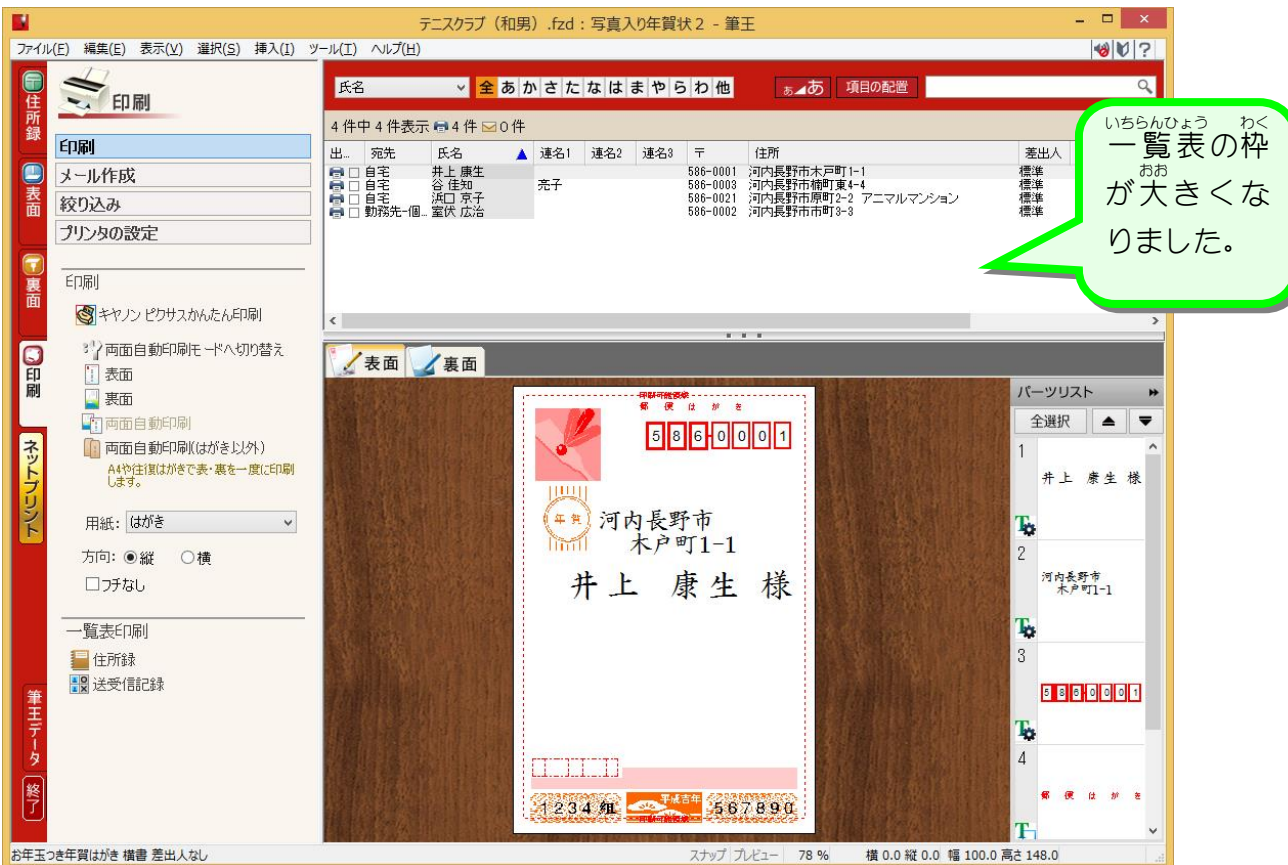
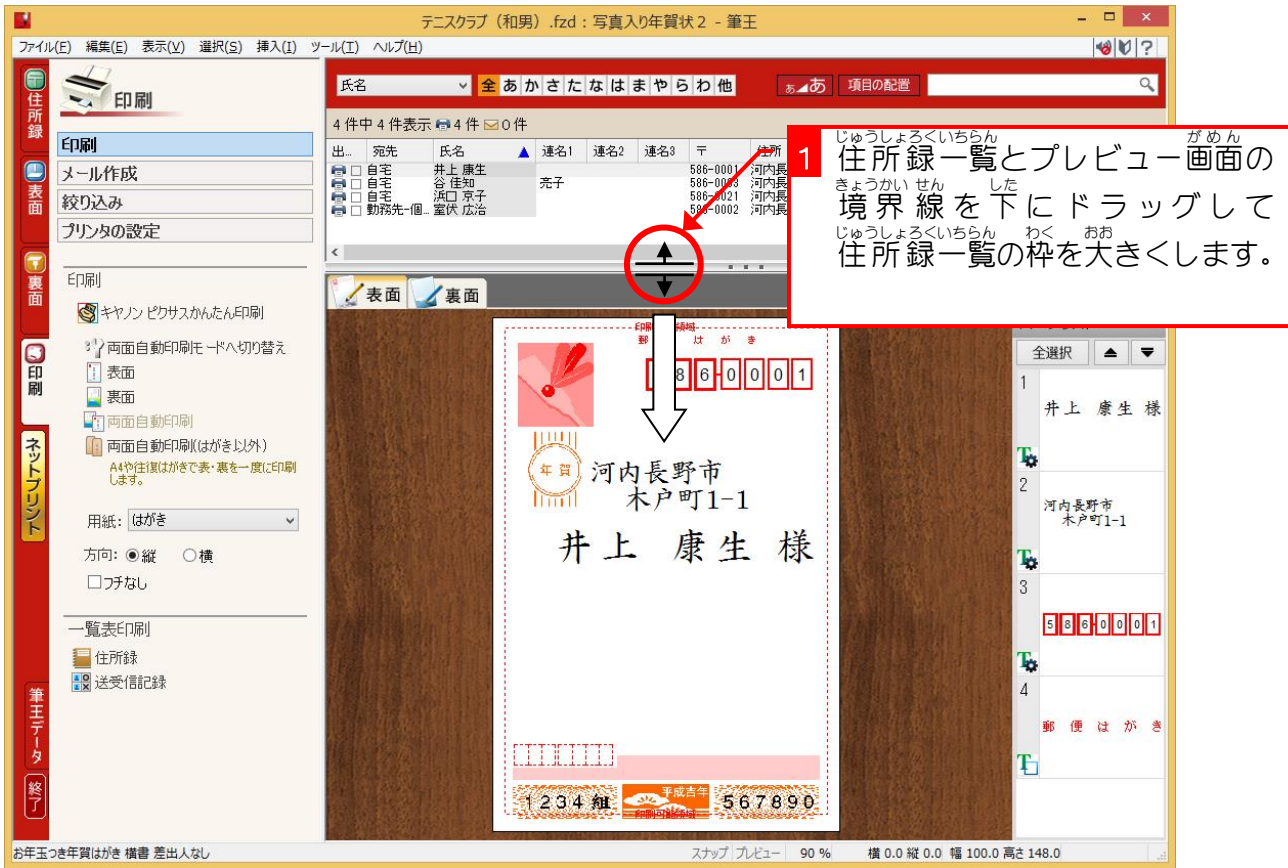
ためし印刷^{しんさつ}ですので、プリンターには不要^{ふよう}になったはがきか、はがきの大きさに切った普通紙^{ふつうし}をセットしておきましょう。



6 「印刷^{しんさつ}」をクリックします。

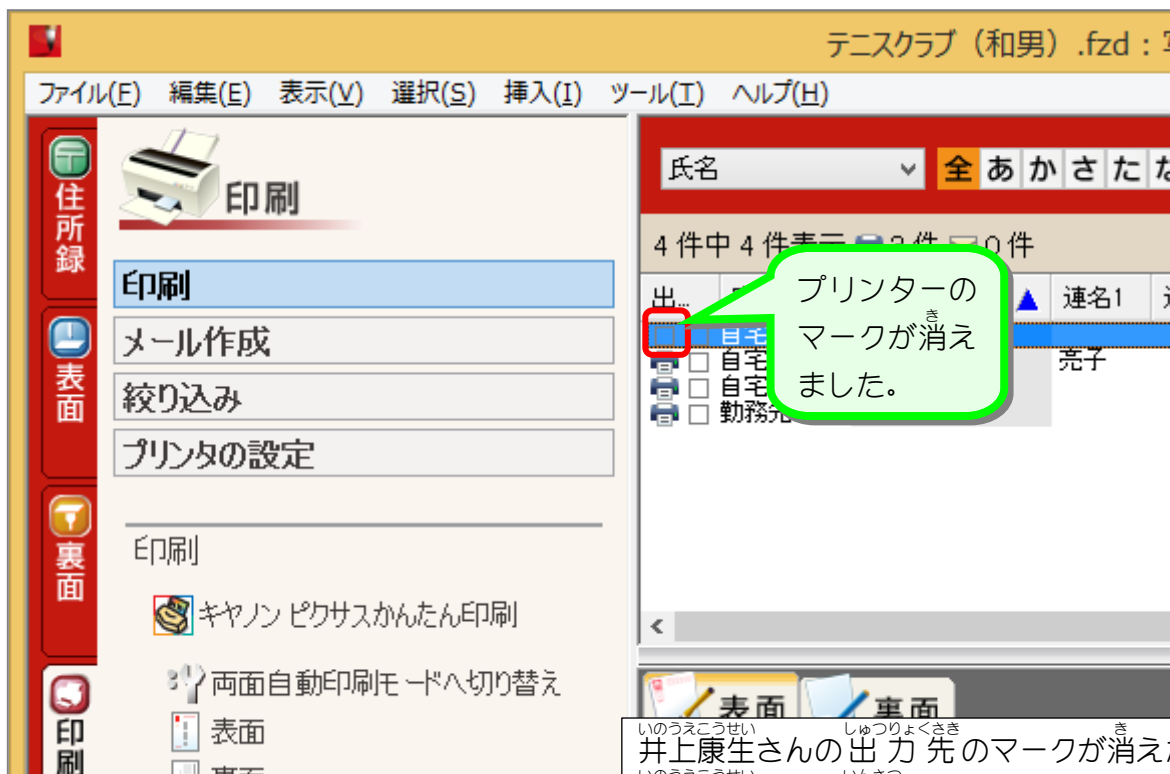
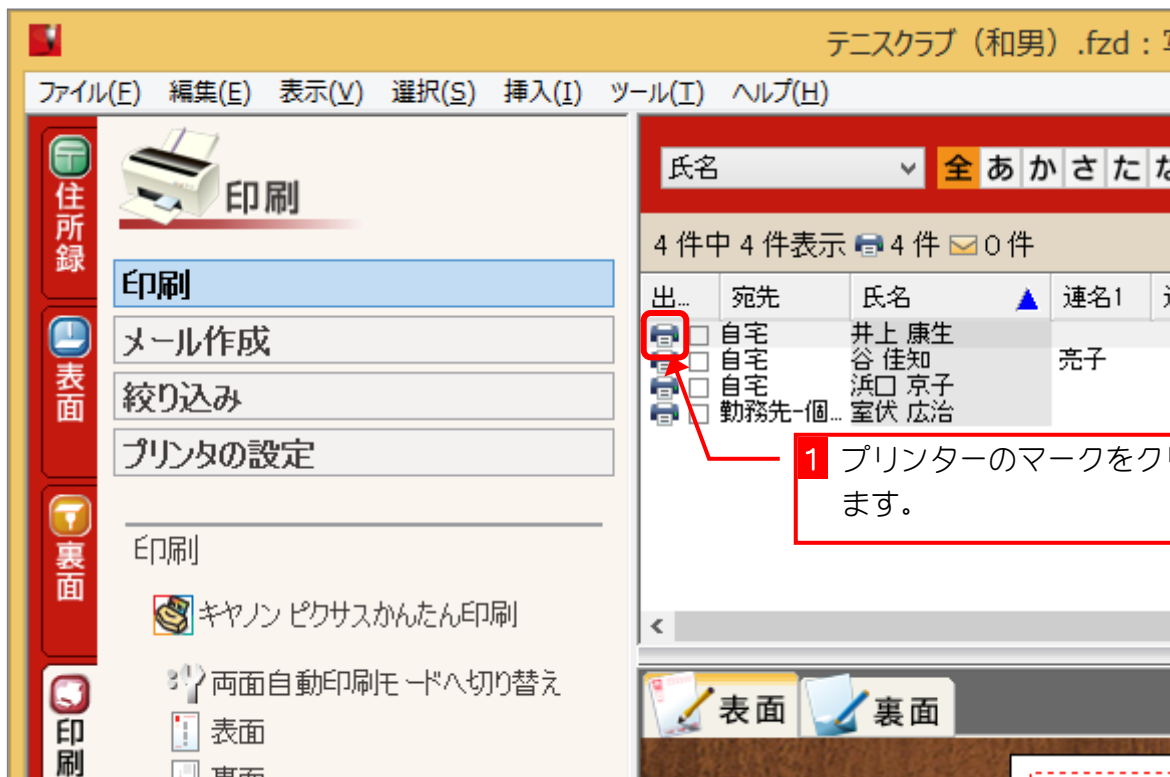
しばらくするとプリンターが動き^{うご}だします。しばらくお待ちください。

2. 住所録一覧の枠を広げましょう



3. 印刷しない人を決めて印刷しましょう

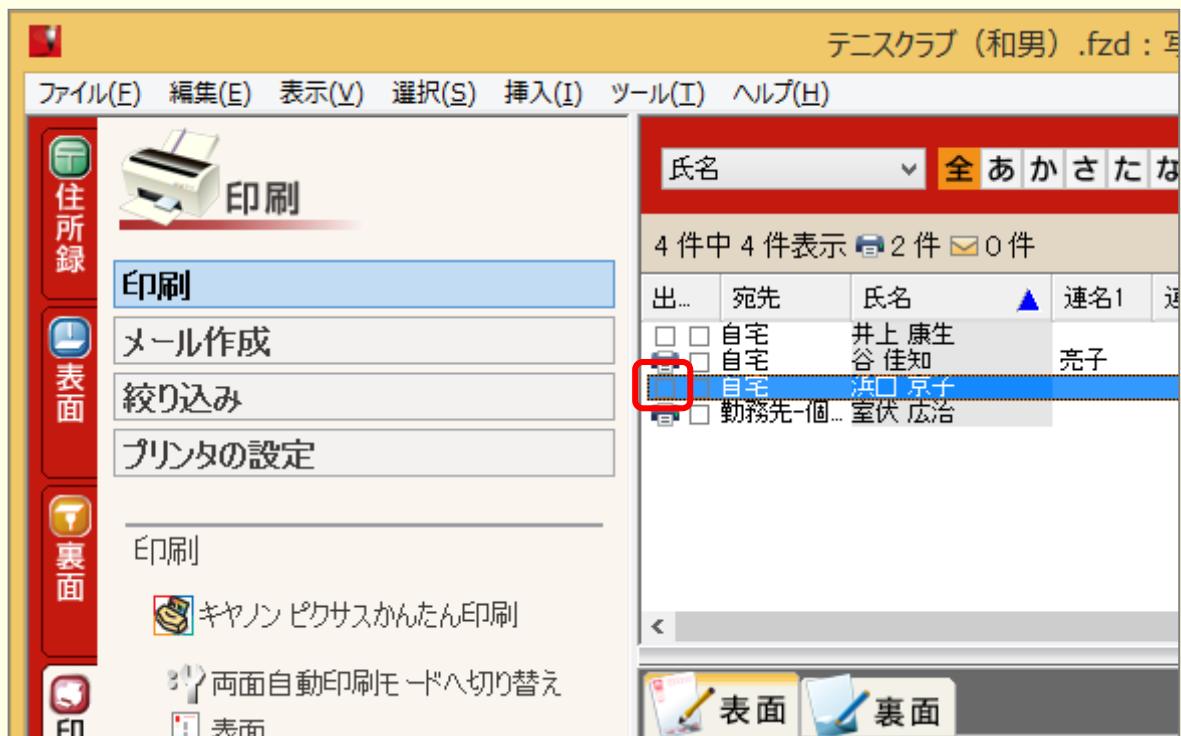
印刷しない人の前についているプリンターのマークを消しましょう。

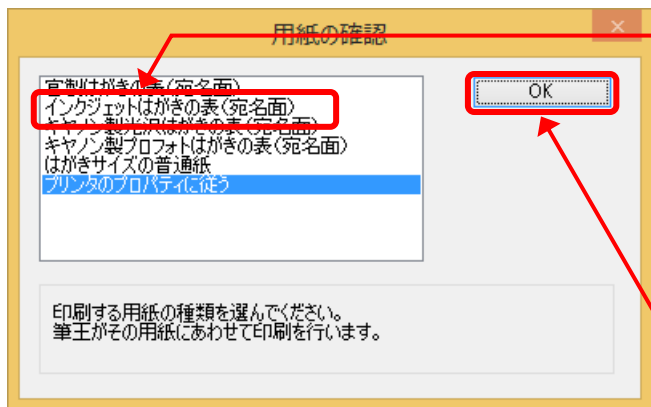


井上康生さんの出力先のマークが消えたので、井上康生さんは印刷されません。

練習問題

- はまぐちきょうこ いんさつ せってい
 浜口京子さんを印刷しない設定にしましょう。

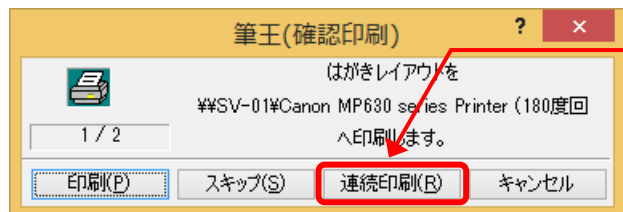




6 「**インクジェットはがきの表(宛名面)**」をクリックします。

使用するはがきの種類で用紙の設定を変更しましょう。

7 「**OK**」をクリックします。



8 「**連続印刷**」をクリックします。

練習問題

- 一覧表のプリンターのマークを元に戻しましょう。

氏名							
全あかさたなはまやらわ他							あ▲あ
4件中4件表示 4件 0件							
出	宛先	氏名	連名1	連名2	連名3	〒	住所
<input type="checkbox"/>	自宅	井上 康生				586-0001	河内長野市木戸
<input type="checkbox"/>	自宅	谷 佳知	亮子			586-0003	河内長野市楠町
<input checked="" type="checkbox"/>	自宅	浜口 京子				586-0021	河内長野市原町
<input type="checkbox"/>	勤務先-個...	室伏 広治				586-0002	河内長野市市町

参考

- ^{はな}離れた位置の宛先を選択する方法

氏名 ▼ 全 あ か さ た な は ま や ら わ 他

4 件中 4 件表示 4 件 0 件

出...	宛先	氏名	連名1	連名2	連名3	〒	住所
<input checked="" type="checkbox"/>	自宅	井上 康生				586-0001	河内長野市木戸町1-1
<input type="checkbox"/>	自宅	谷 佳知	亮子			586-0003	河内長野市楠町東4-4
<input type="checkbox"/>	自宅	浜口 京子				586-0021	河内長野市原町2-2ア
<input type="checkbox"/>	勤務先-個...	室伏 広治				586-0002	河内長野市市町3-3

A 先頭の宛先をクリックします。

氏名 ▼ 全 あ か さ た な は ま や ら わ 他

4 件中 4 件表示 4 件 0 件

出...	宛先	氏名	連名1	連名2	連名3	〒	住所
<input checked="" type="checkbox"/>	自宅	井上 康生				586-0001	河内長野市木戸町1-1
<input checked="" type="checkbox"/>	自宅	谷 佳知	亮子			586-0003	河内長野市楠町東4-4
<input checked="" type="checkbox"/>	自宅	浜口 京子				586-0021	河内長野市原町2-2ア
<input type="checkbox"/>	勤務先-個...	室伏 広治				586-0002	河内長野市市町3-3

B 「Ctrl」を押しながら選択したい宛先をクリックします。

Ctrl

- ^{とな}隣り合っている^あて先を選択する方法

氏名 ▼ 全 あ か さ た な は ま や ら わ 他

4 件中 4 件表示 4 件 0 件

出...	宛先	氏名	連名1	連名2	連名3	〒	住所
<input checked="" type="checkbox"/>	自宅	井上 康生				586-0001	河内長野市木戸町1-1
<input type="checkbox"/>	自宅	谷 佳知	亮子			586-0003	河内長野市楠町東4-4
<input type="checkbox"/>	自宅	浜口 京子				586-0021	河内長野市原町2-2ア
<input type="checkbox"/>	勤務先-個...	室伏 広治				586-0002	河内長野市市町3-3

A 先頭の宛先をクリックします。

氏名 ▼ 全 あ か さ た な は ま や ら わ 他

4 件中 4 件表示 4 件 0 件

出...	宛先	氏名	連名1	連名2	連名3	〒	住所
<input type="checkbox"/>	自宅	井上 康生				586-0001	河内長野市木戸町1-1
<input type="checkbox"/>	自宅	谷 佳知	亮子			586-0003	河内長野市楠町東4-4
<input type="checkbox"/>	自宅	浜口 京子				586-0021	河内長野市原町2-2ア
<input checked="" type="checkbox"/>	勤務先-個...	室伏 広治				586-0002	河内長野市市町3-3

B 「Shift」を押しながら最後の宛先をクリックします。

Shift

印刷

住所録

表面

裏面

印刷

ネットプリント

筆王

印刷

メール作成

絞り込み

プリンタの設定

印刷

キヤノンビクサスかんたん印刷

両面自動印刷モードへ切り替え

表面

裏面

両面自動印刷

両面自動印刷(はがき以外)

A4や往復(はがきで表・裏を一度に印刷します。)

用紙: はがき

方向: 縦 横

フチなし

一覧表印刷

住所録

送受信記録

氏名

全あかさたなはまやらわ他

4件中4件表示 4件 0件

出...	宛先	氏名	連名1	連名2	連名3	〒
<input type="checkbox"/>	自宅	井上 康生				586-0001
<input checked="" type="checkbox"/>	自宅	谷 佳知	亮子			586-0003
<input type="checkbox"/>	自宅	浜口 京子				

3 「表面」をクリックします。

「フチなし」が選択されていないことを確認します。

郵便はがき

5 8 6 0 0

河内長野市 市町3-3

鉄丸鉄工所 室伏 広治

印刷：印刷するデータを選んでください

印刷対象 オプション 記録

印刷対象宛先一覧

氏名	住所
谷 佳知	大阪府河内長
室伏 広治	大阪府河内長

印刷するデータを選ぶ

印刷で指定した宛先(I) 印刷件数: 1

選択した宛先(S)

全宛先(L)

同じもの(I)を 1 枚印刷する(E)

1

OK キャンセル

4 「選択した宛先」が選択されていることを確認します。

5 「OK」をクリックします。

選択した宛先のみ表示されます。