

第 1 章 数値の入力と表示形式

STEP 1. 数字に 3 桁区切りのカンマを付ける

1. 数字を入力しましょう

1 エクセルを起動し空白のブックを開きます。

2 シートのフォントサイズを「16」にします。

3 図のように数字を入力します。

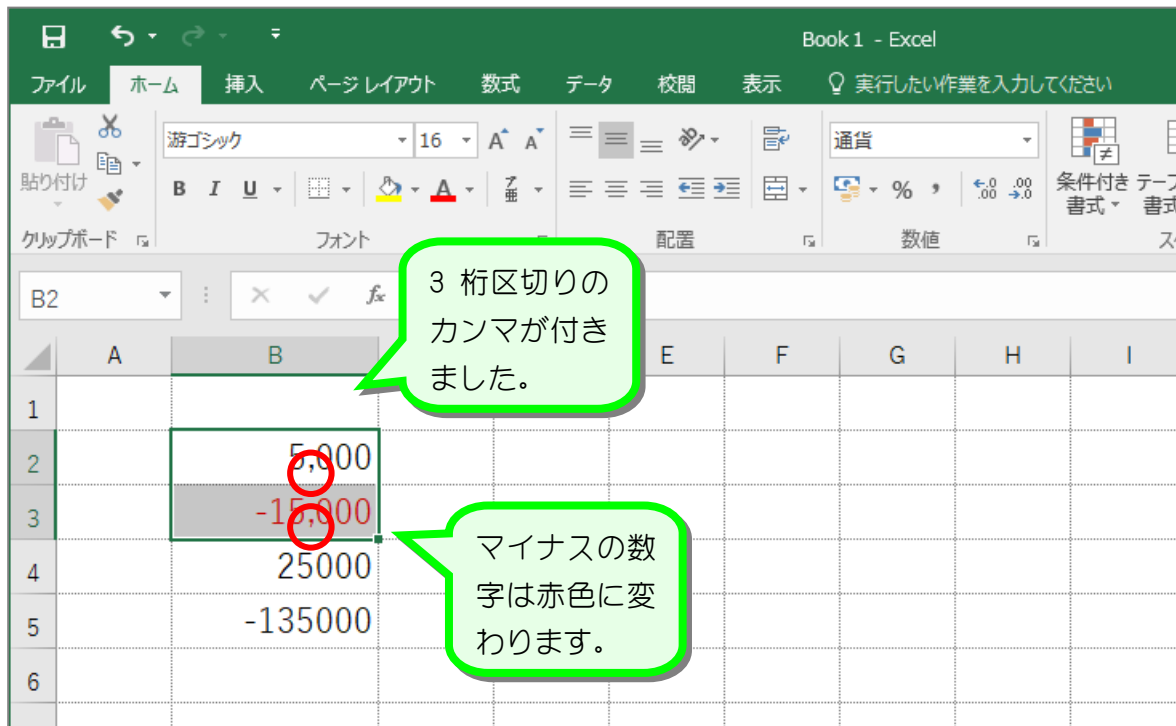
	A	B	C	D	E	F
1						
2		5000				
3		-15000				
4		25000				
5		-135000				
6						

2. セル「B2」～「B3」に 3 桁区切りのカンマを付けましょう

1 セル「B2」～「B3」を選択します。

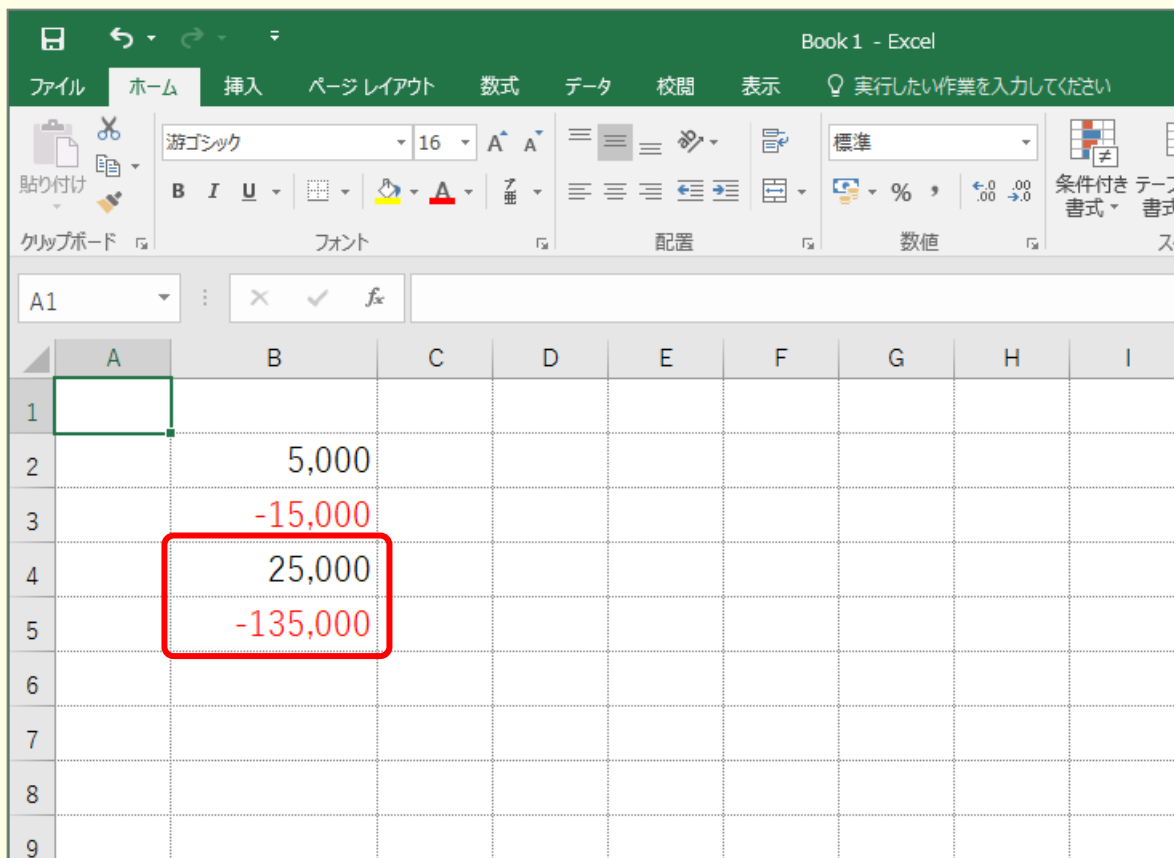
2 「桁区切りスタイル」をクリックします。

	A	B	C	D	E	F	G	H
1								
2		5000						
3		-15000						
4		25000						
5		-135000						



練習問題

- 図のようにセル「B4」～「B5」の数字に3桁区切りのカンマを付けましょう。



STEP 2. 数字に¥マーク（通貨記号）を付ける

1. セル「B2」～「B3」に¥マーク（通貨記号）を付けましょう

1 セル「B2」～「B3」を選択します。

2 「通貨表示形式」をクリックします。

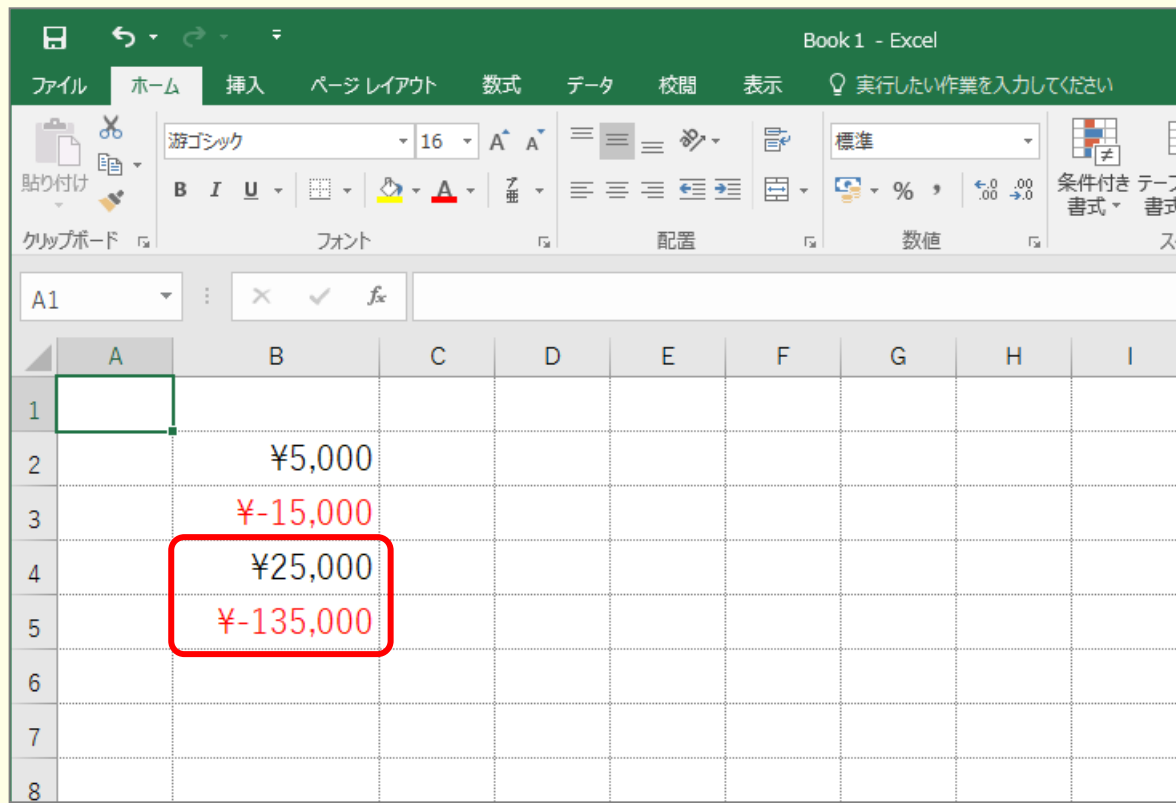
	A	B	C	D	E	F
1						
2		5,000				
3		-15,000				
4		25,000				
5		-135,000				
6						
7						

¥マークが付きました。

	A	B	C	D	E	F	G	H	I
1									
2		¥5,000							
3		¥-15,000							
4		25,000							
5		-135,000							
6									
7									

練習問題

- 図のようにセル「B4」～「B5」の数字に¥マーク（通貨記号）を付けましょう。



STEP 3. 小数点以下の表示桁数を増やす

1. セル「B2」～「B3」の小数点以下の表示桁数を増やしましょう

1 セル「B2」～「B3」を選択します。

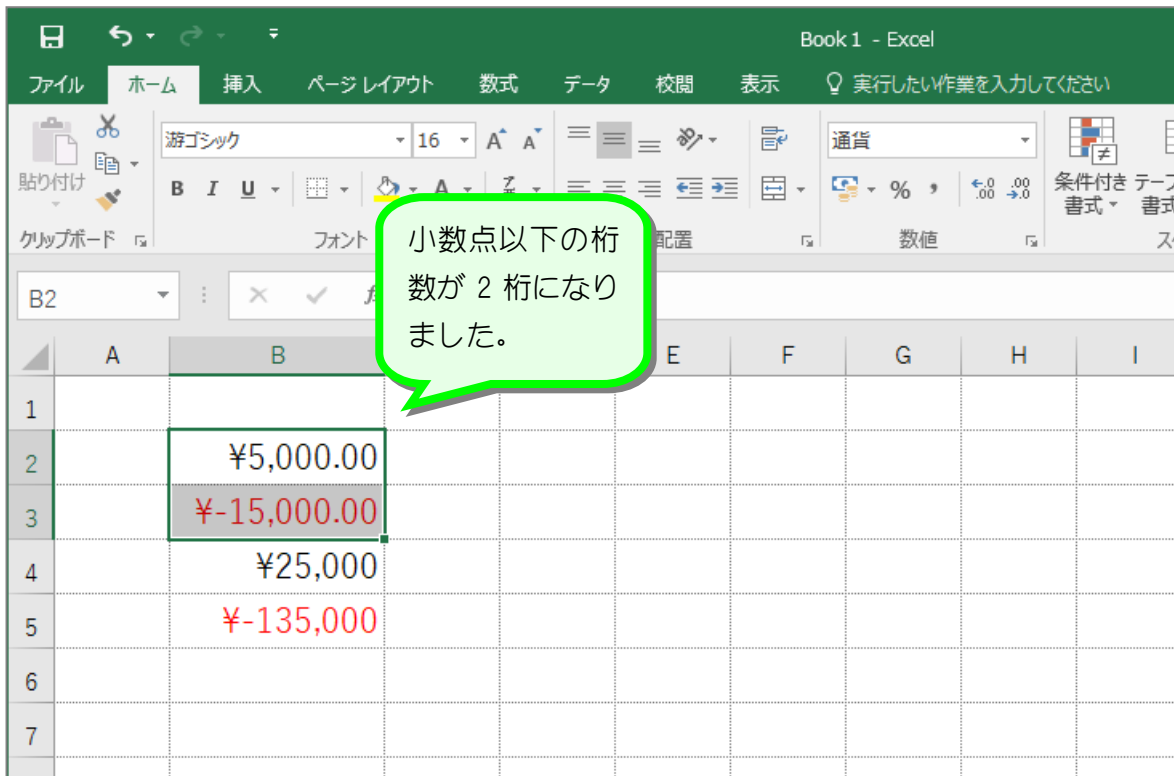
2 「小数点以下の表示桁数を増やす」をクリックします。

	A	B	C
1			
2		¥5,000	
3		¥-15,000	
4		¥25,000	
5		¥-135,000	
6			
7			
8			

3 もう一度「小数点以下の表示桁数を増やす」をクリックします。

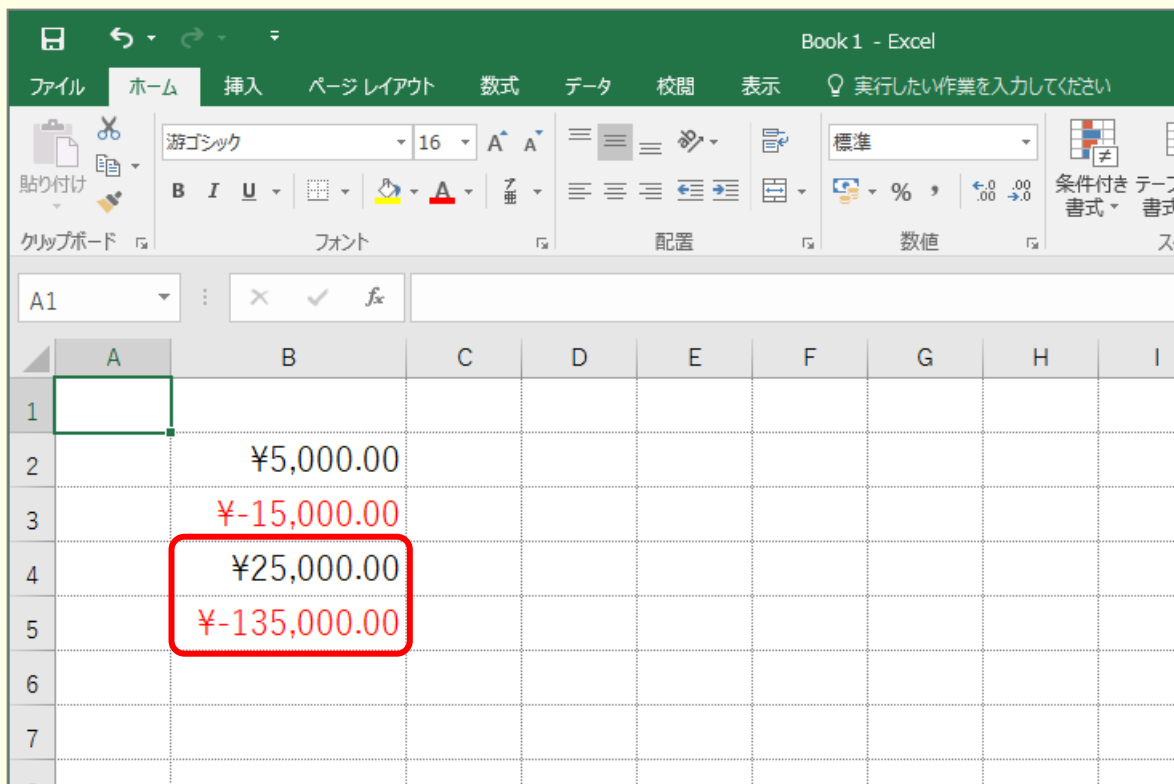
小数点以下の桁数が一つ増えました。

	A	B	C
1			
2		¥5,000.0	
3		¥-15,000.0	
4		¥25,000	
5		¥-135,000	
6			
7			



練習問題

- 図のようにセル「B4」～「B5」の小数点以下の表示桁数を 2 に変更しましょう。



STEP 4. 小数点以下の表示桁数を減らす

1. セル「B2」～「B3」の小数点以下の表示桁数を減らしましょう

1 セル「B2」～「B3」を選択します。

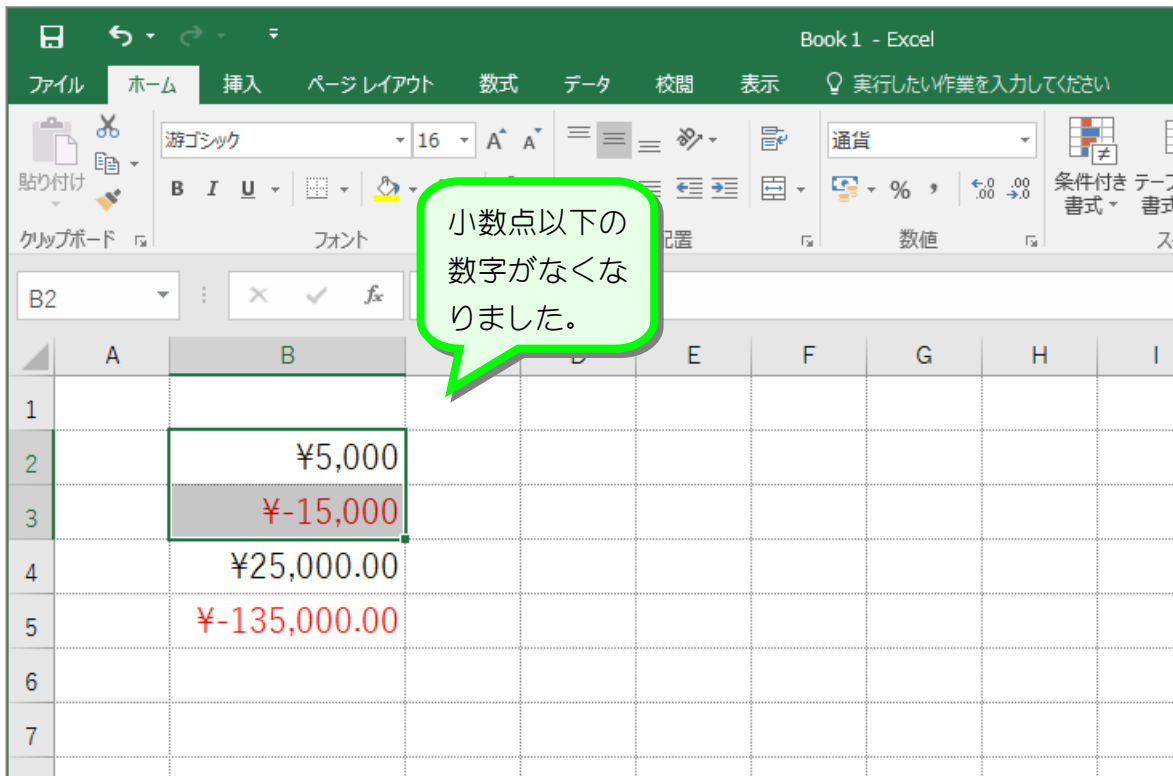
2 「小数点以下の表示桁数を減らす」をクリックします。

	A	B	C
1			
2		¥5,000.00	
3		¥-15,000.00	
4		¥25,000.00	
5		¥-135,000.00	
6			
7			
8			

3 もう一度「小数点以下の表示桁数を減らす」をクリックします。

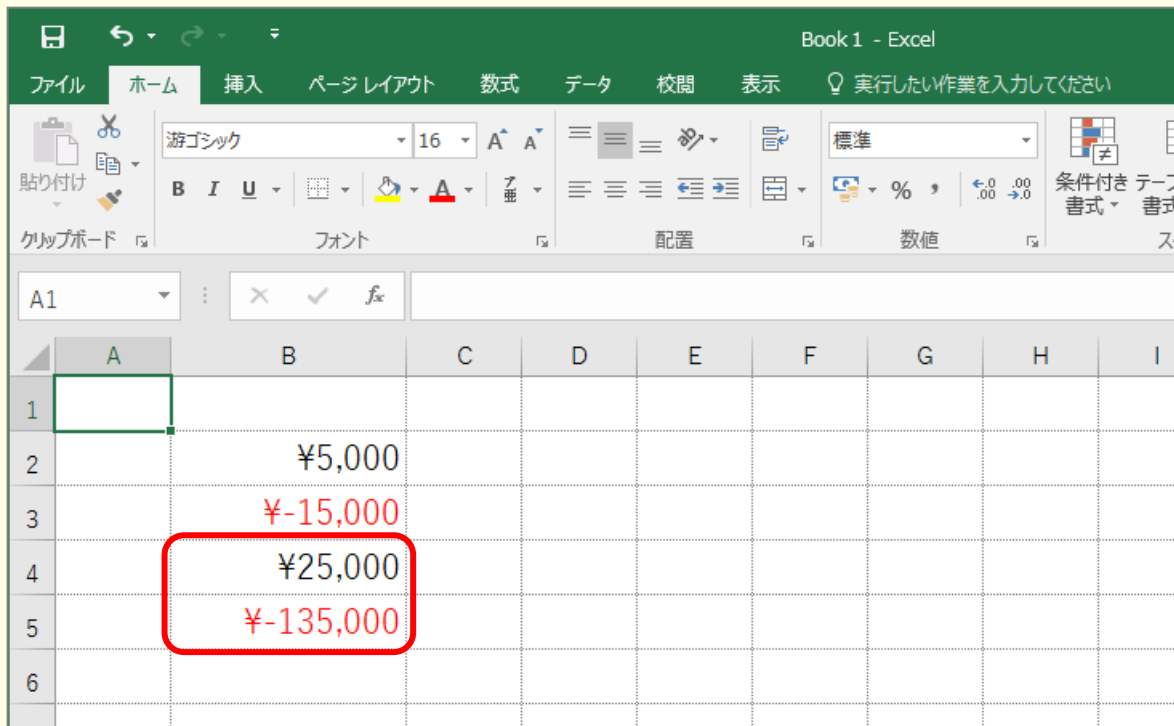
小数点以下の桁数が一つ減りました。

	A	B	C
1			
2		¥5,000.0	
3		¥-15,000.0	
4		¥25,000.00	
5		¥-135,000.00	
6			
7			



練習問題

- 図のようにセル「B4」～「B5」の小数点以下の表示桁数を0に変更しましょう。



STEP 5. 負の数字の表示を変更する

1. セル「B2」～「B3」の負の数の表示形式を「(¥1,234)」に変更しましょう

1 セル「B2」～「B3」を選択します。

2 「数値」の「」をクリックします。

3 負の数の表示形式の「(¥1,234)」をクリックします。

4 「OK」をクリックします。

Book 1 - Excel

ファイル ホーム 挿入 ページレイアウト 数式 データ 校閲 表示 実行したい作業を入力してください

貼り付け 游ゴシック 16 A A 通貨 条件付き書式

正の数が1文字分左に寄りました。

負の数の表示が変わりました。

負の数が()付きに変わったので、正の数も表示を揃えるために「)」の分だけ左に寄りました。

	A	B	E	F	G	H	I
1							
2		¥5,000					
3		(¥15,000)					
4		¥25,000					
5		¥-135,000					
6							
7							
8							

練習問題

- 図のようにセル「B4」～「B5」の負の数の表示形式を「¥1,234」に変更しましょう。

Book 1 - Excel

ファイル ホーム 挿入 ページレイアウト 数式 データ 校閲 表示 実行したい作業を入力してください

貼り付け 游ゴシック 16 A A 標準 条件付き書式

	A	B	C	D	E	F	G	H	I
1									
2		¥5,000							
3		(¥15,000)							
4		¥25,000							
5		¥135,000							
6									
7									