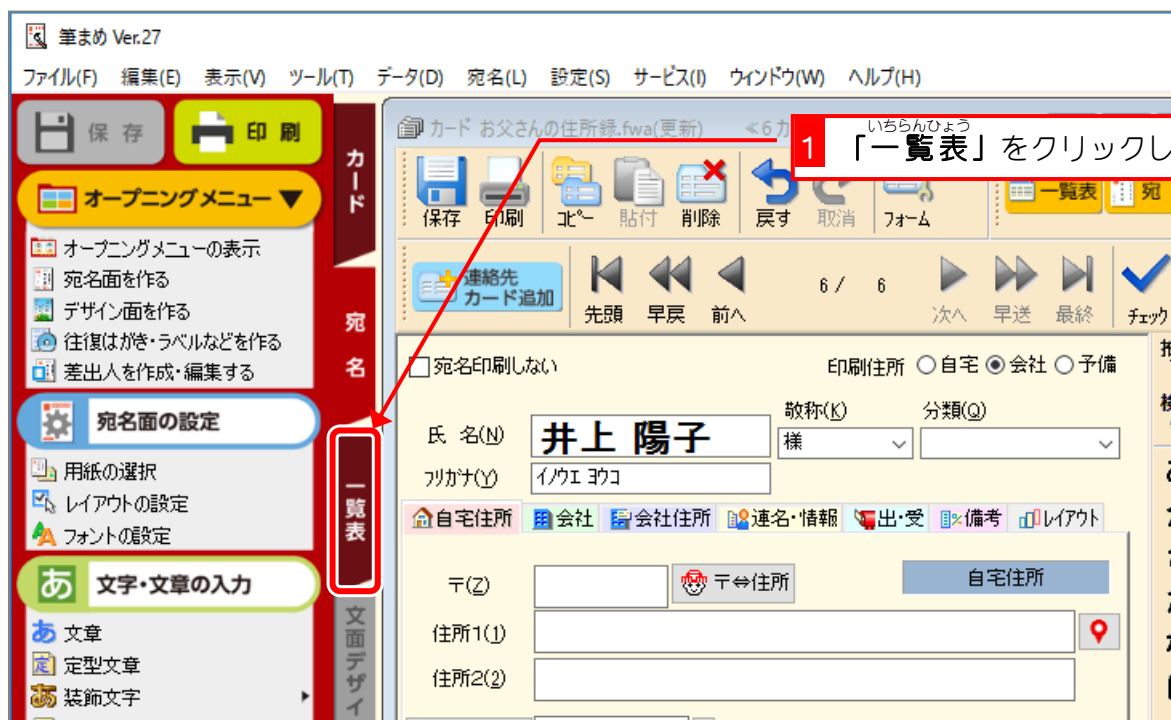
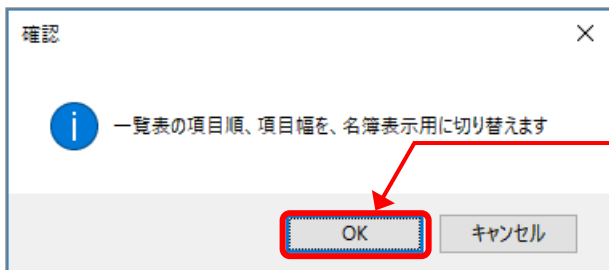


# 第5章 いろいろな印刷をしましょう

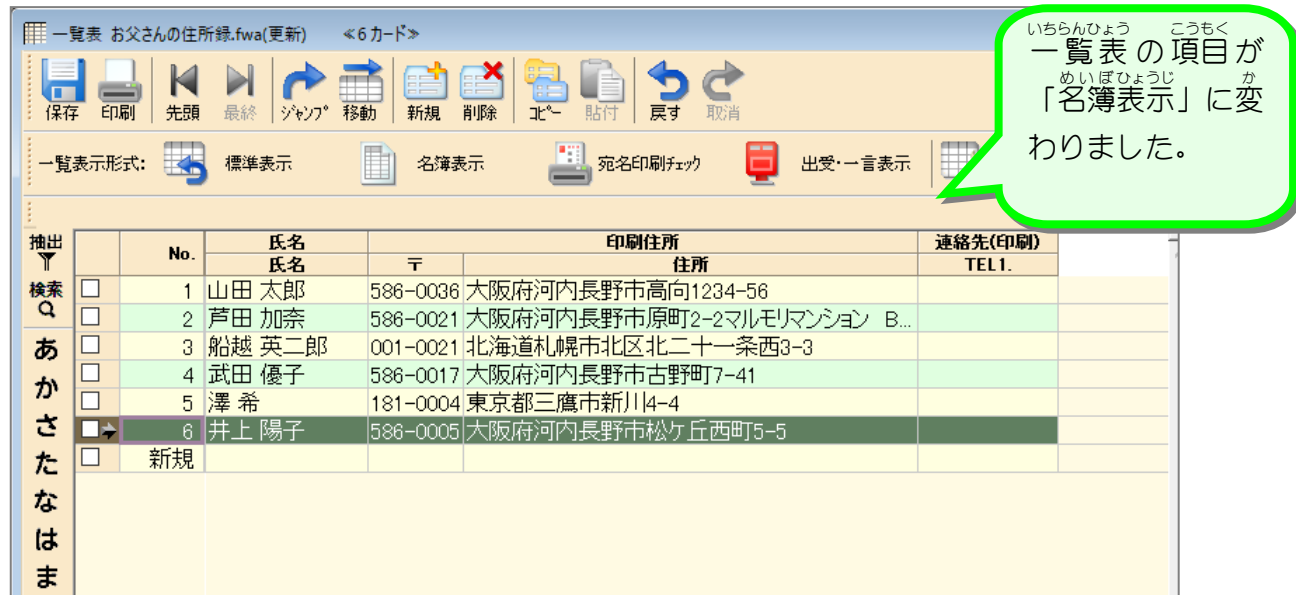
## STEP 1. 住所録の一覧表を印刷しましょう

### 1. 一覧表を「名簿表示」に切り替えましょう



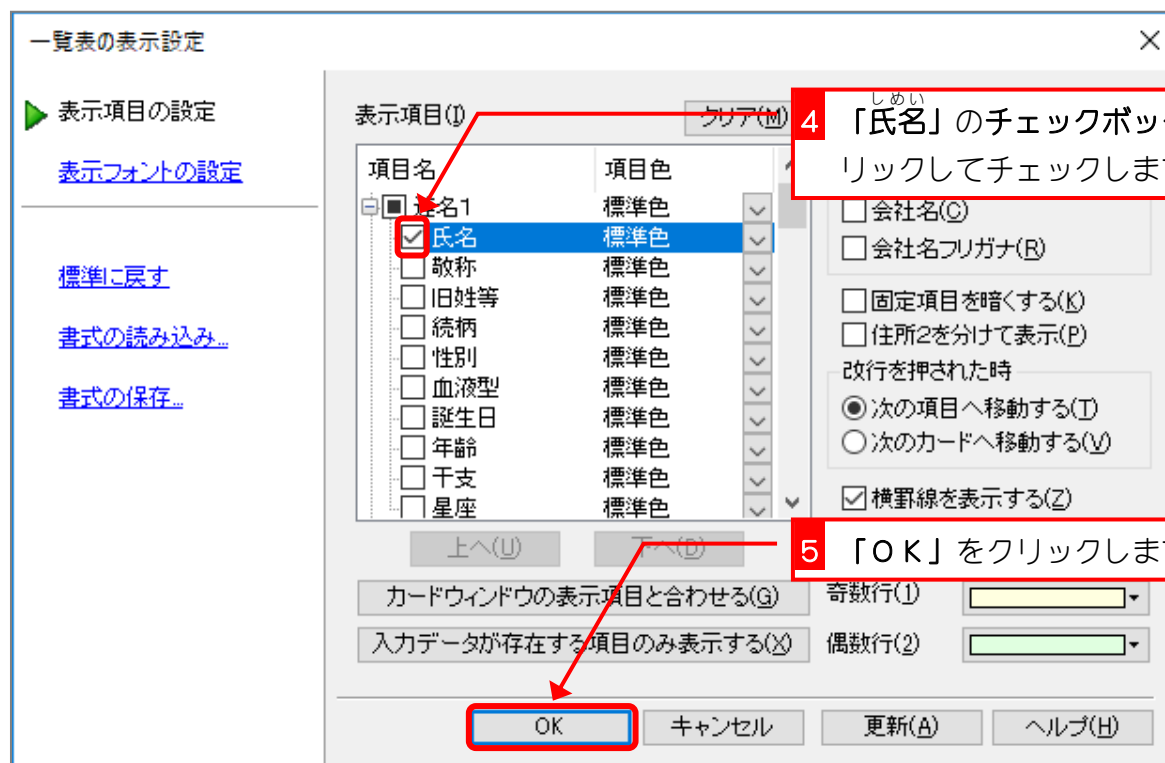
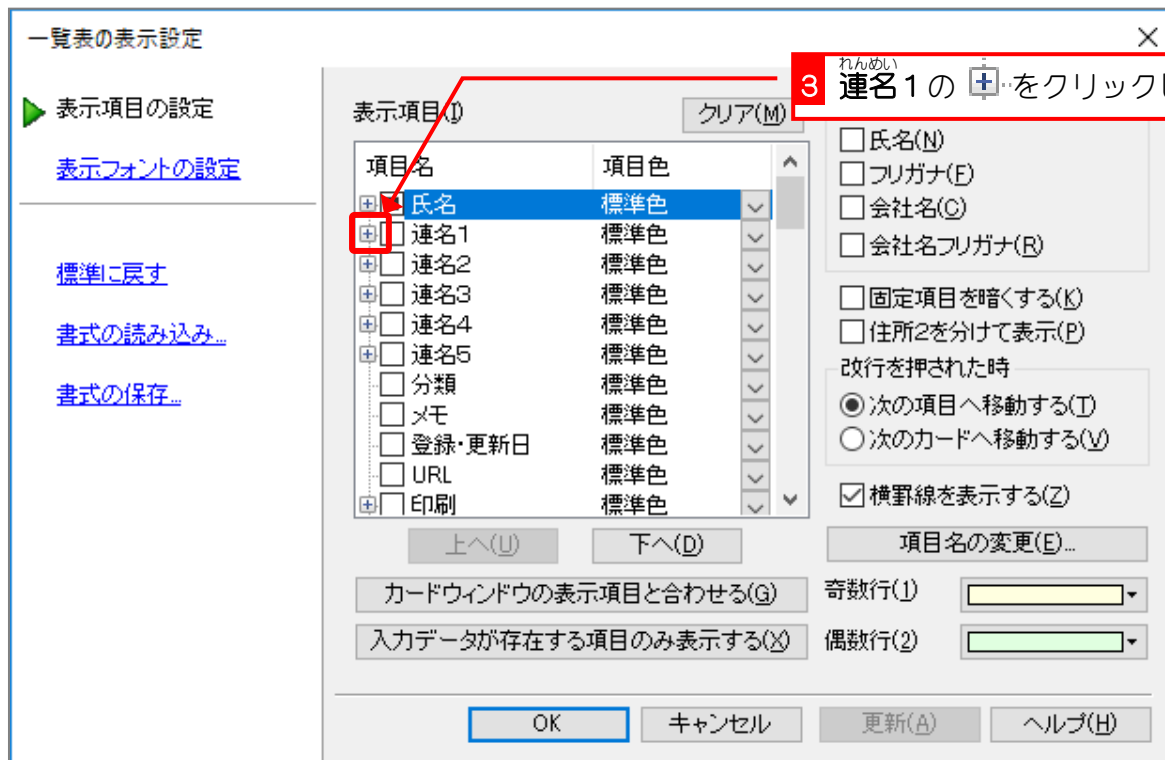


3 「OK」をクリックします。



## 2. 一覧表に「連名1」の氏名を追加しましょう





一覧表 お父さんの住所録.fwa(更新) <<6カード>>

保存 印刷 先頭 最終 ジャンプ 移動 新規 削除 北 貼付 戻す 取消

一覧表示形式: 標準表示 名簿表示 宛名印刷チェック 出受

抽出 検索 あかさたなはま	No.	氏名	連名1	〒	印刷住所
		氏名	氏名		住所
<input type="checkbox"/>	1	山田 太郎	花子	586-0036	大阪府河内長野市高向1234-56
<input type="checkbox"/>	2	芦田 加奈		586-0021	大阪府河内長野市原町2-2マルモリマンション
<input type="checkbox"/>	3	船越 英二郎	和代	001-0021	北海道札幌市北区北二十一条西3-3
<input type="checkbox"/>	4	武田 優子		586-0017	大阪府河内長野市古野町7-41
<input type="checkbox"/>	5	澤 希		181-0004	東京都三鷹市新川4-4
<input checked="" type="checkbox"/>	6	井上 陽子		586-0005	大阪府河内長野市松ヶ丘西町5-5
<input type="checkbox"/>	新規				

いちらんひょう れんめい  
一覧表に「連名  
しめい  
1」の氏名が  
ついか  
追加されまし  
た。

## 練習問題

- 一覧表に「会社名」を追加しましょう。

一覧表の表示設定

表示項目の設定

表示フォントの設定

標準に戻す

書式の読み込み...

書式の保存...

表示項目 (I) クリア (M)

項目名	項目色
<input checked="" type="checkbox"/> 印刷住所	標準色
<input checked="" type="checkbox"/> 連絡先(印刷)	標準色
<input checked="" type="checkbox"/> 会社名	標準色
<input type="checkbox"/> フリガナ	標準色
<input checked="" type="checkbox"/> 会社名	標準色
<input type="checkbox"/> 部署名1	標準色
<input type="checkbox"/> 部署名2	標準色
<input type="checkbox"/> 役職名	標準色
<input checked="" type="checkbox"/> 住所(自宅)	標準色
<input checked="" type="checkbox"/> 連絡先(自宅)	標準色
<input type="checkbox"/> e-mail	標準色

固定項目

氏名(N)

フリガナ(E)

会社名(O)

会社名フリガナ(B)

固定項目を暗くする(K)

住所2を分けて表示(P)

改行を押された時

次の項目へ移動する(I)

次のカードへ移動する(V)

横罫線を表示する(Z)

項目名の変更(E)...

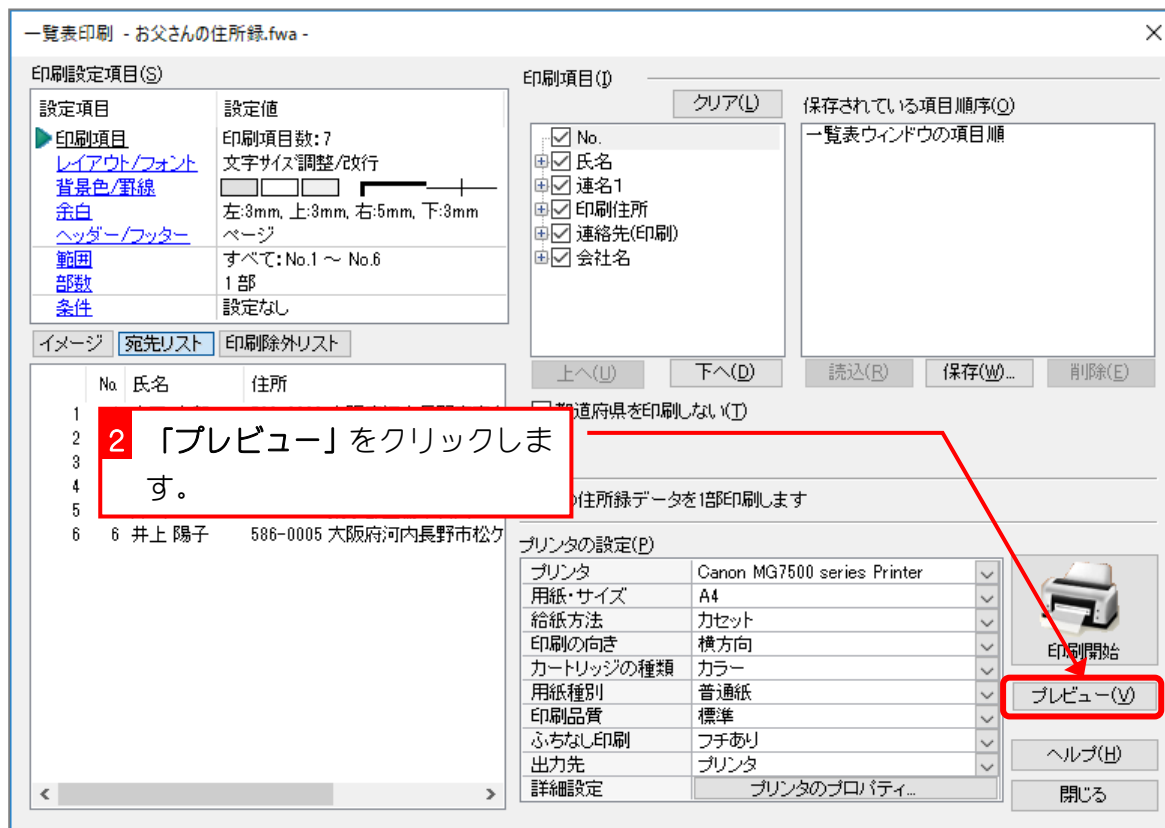
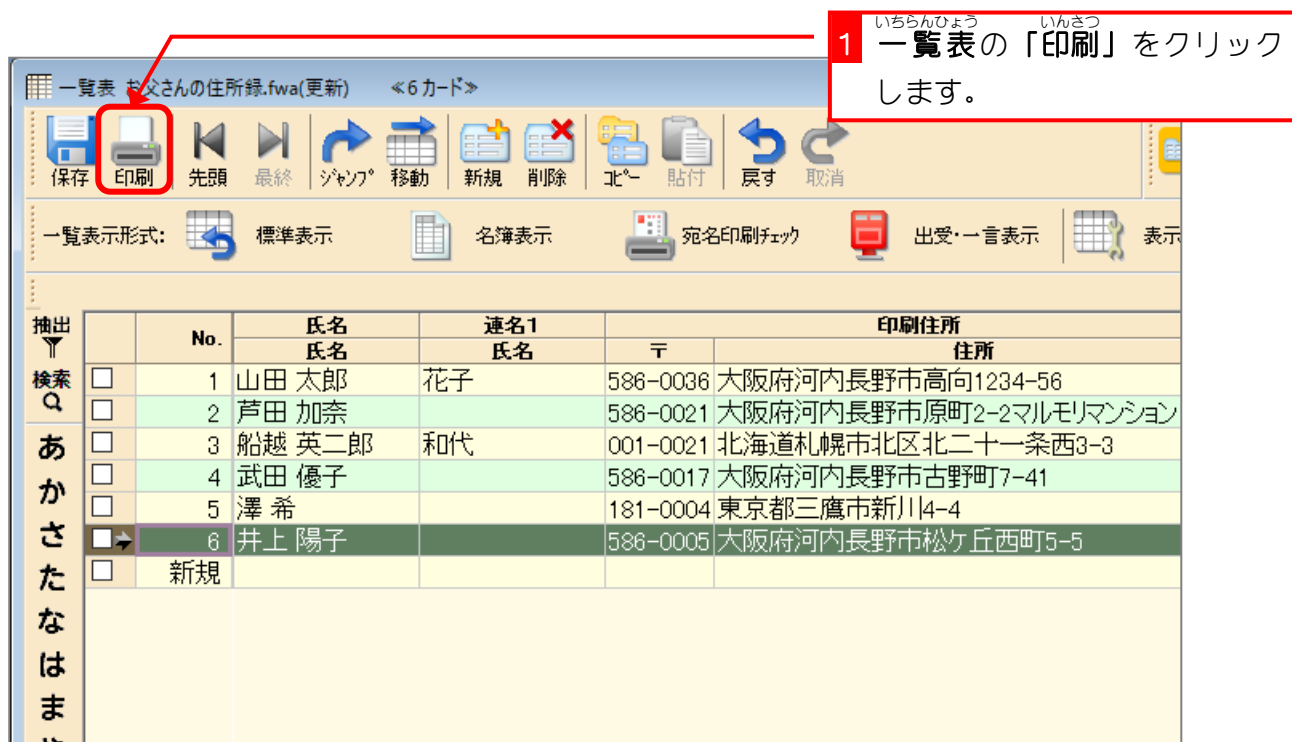
上 (U) 下 (D)

カードウィンドウの表示項目と合わせる(Q) 奇数行(1)

入力データが存在する項目のみ表示する(X) 偶数行(2)

OK キャンセル 更新(A) ヘルプ(H)

### 3. 印刷プレビューを表示しましょう



筆まめ Ver27

印刷(P) 1 ページ目 表示ページ(D) 縮小(O) 拡大(D) 閉じる(O)

No.	氏名 氏名	連名1 氏名	〒	印刷住所 住所	連絡先(印刷) TEL1	会社名 会社名
1	山田 太郎	花子	586-0036	大阪府河内長野市高向1234-56		
2	戸田 加奈		586-0021	大阪府河内長野市原町2-2マルモリマンションB201		
3	船越 英二郎	和代	001-0021	北海道札幌市北区北二十一条西3-3		
4	武田 優子		586-0017	大阪府河内長野市古野町7-41		テスコパソコン教室
5	澤 希		181-0004	東京都三鷹市新川4-4		ナデシコフーズ
6	井上 陽子		586-0005	大阪府河内長野市松ヶ丘西町5-5		丸山製作所

- 1 -

ヘルプを表示するには [F1] を押してください

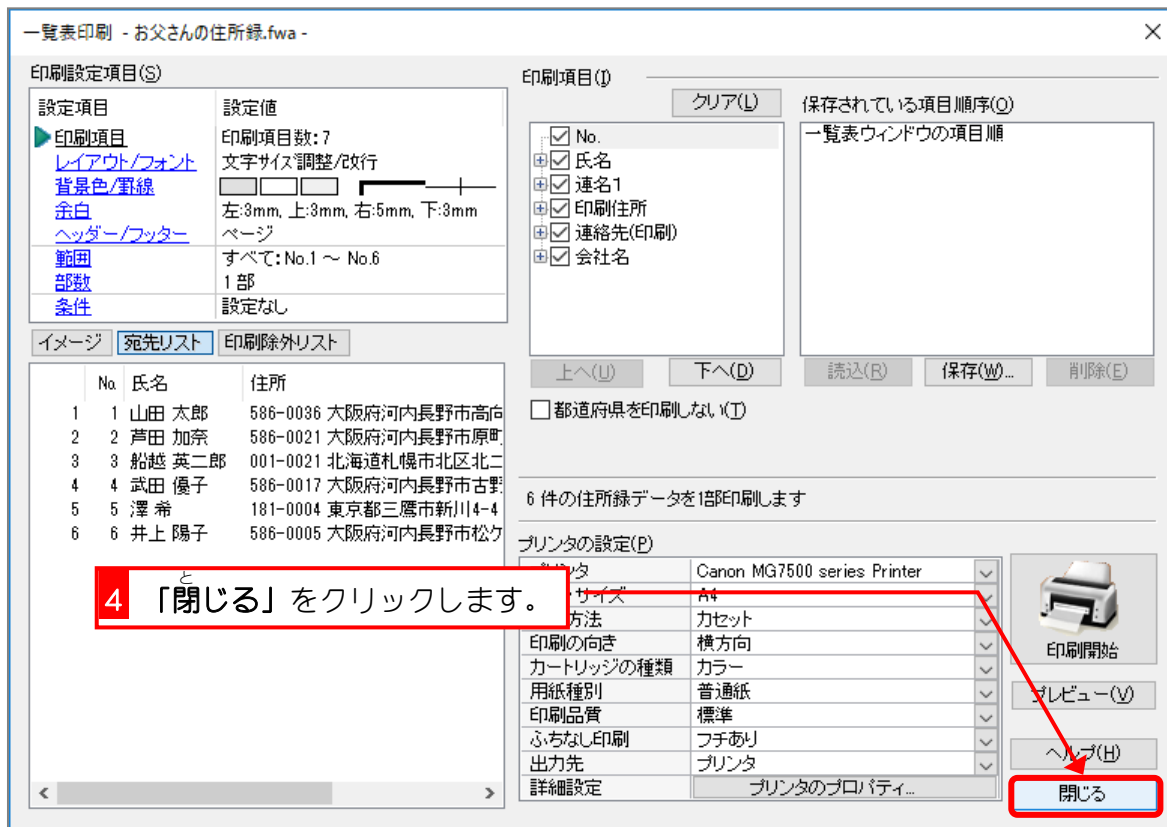
いんさつ  
印刷プレビュー  
ひょうじ  
ーが表示され  
ました。

1 ページ目 表示ページ(D) 縮小(O) 拡大(D) 閉じる(O)

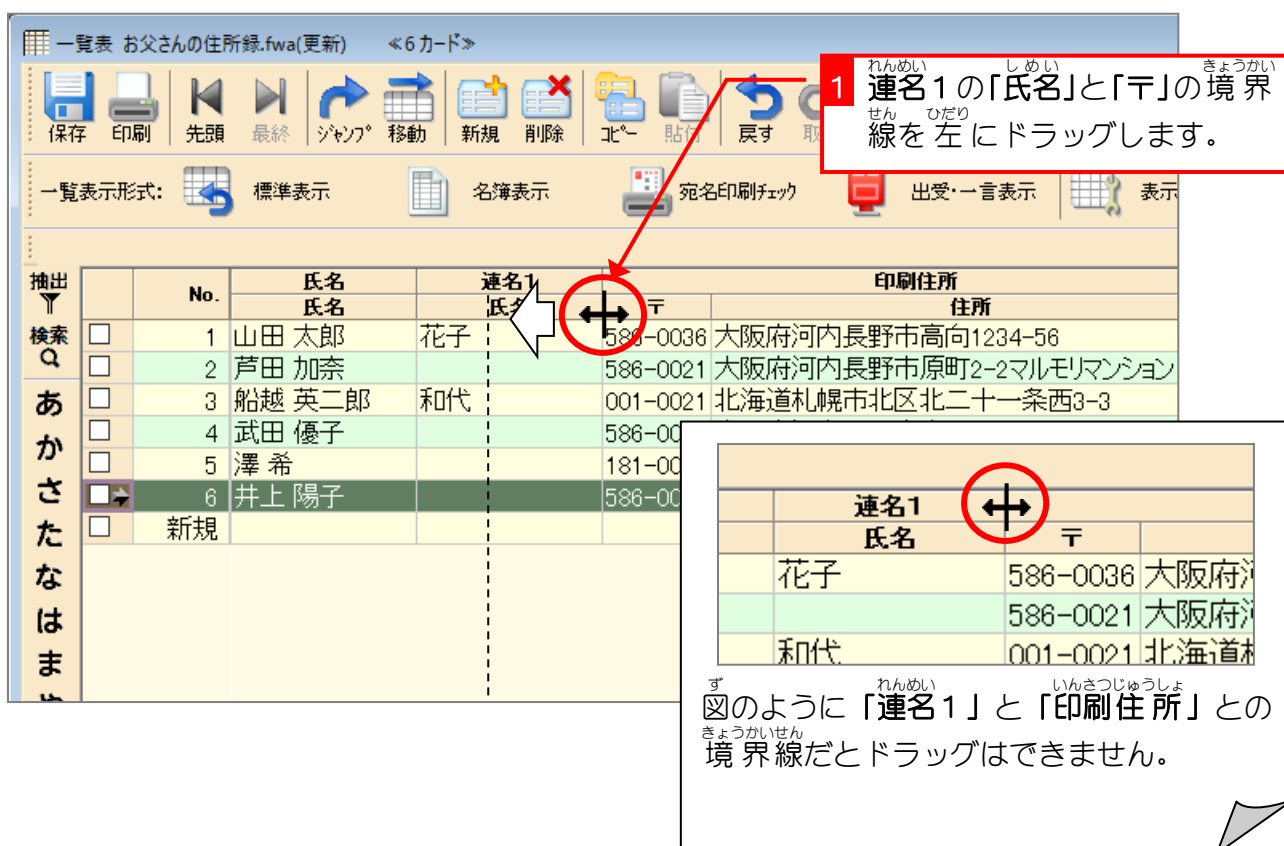
No.	氏名	連名1	〒	印刷住所 住所	連絡先 TEL
1	山田 太郎	花子	586-0036	大阪府河内長野市高向1234-56	
2	戸田 加奈		586-0021	大阪府河内長野市原町2-2マルモリマンションB201	
3	船越 英二郎	和代	001-0021	北海道札幌市北区北二十一条西3-3	
4	武田 優子		586-0017	大阪府河内長野市古野町7-41	
5	澤 希		181-0004	東京都三鷹市新川4-4	
6	井上 陽子		586-0005	大阪府河内長野市松ヶ丘西町5-5	

3 「閉じる」をクリックします。

閉じる(O)



#### 4. 「連名1」の印字幅を狭くしましょう



一覧表 お父さんの住所録.fwa(更新) <<6カード>>

保存 印刷 先頭 最終 ジャンプ 移動 新規 削除 北 貼付 戻す 取消

一覧表示形式: 標準表示 名簿表示 宛名印刷チェック 出受

れんめい「連名1」の幅が狭くなりました。

抽出 検索 あかさたなはまやら	No.	氏名		〒	印刷住所	
		氏名	連名1 氏名		住所	
<input type="checkbox"/>	1	山田 太郎	花子	586-0036		大阪府河内長野市高向1234-56
<input type="checkbox"/>	2	芦田 加奈		586-0021		大阪府河内長野市原町2-2マルモリマンション B...
<input type="checkbox"/>	3	船越 英二郎	和代	001-0021		北海道札幌市北区北二十一条西3-3
<input type="checkbox"/>	4	武田 優子		586-0017		大阪府河内長野市古野町7-41
<input type="checkbox"/>	5	澤 希		181-0004		東京都三鷹市新川4-4
<input checked="" type="checkbox"/>	6	井上 陽子		586-0005		大阪府河内長野市松ヶ丘西町5-5
<input type="checkbox"/>		新規				

一覧表 お父さんの住所録.twa(更新) <<6カード>>

保存 印刷 先頭 最終 ジャンプ 移動 新規 削除 北 貼付 戻す 取消

2 一覧表の「印刷」をクリックします。

いちらんひょう いんさつ

一覧表示形式: 標準表示 名簿表示 宛名印刷チェック 出受 一言表示 表示

抽出 検索 あかさたなはまやら	No.	氏名		〒	印刷住所	
		氏名	連名1 氏名		住所	
<input type="checkbox"/>	1	山田 太郎	花子	586-0036		大阪府河内長野市高向1234-56
<input type="checkbox"/>	2	芦田 加奈		586-0021		大阪府河内長野市原町2-2マルモリマンション B...
<input type="checkbox"/>	3	船越 英二郎	和代	001-0021		北海道札幌市北区北二十一条西3-3
<input type="checkbox"/>	4	武田 優子		586-0017		大阪府河内長野市古野町7-41
<input type="checkbox"/>	5	澤 希		181-0004		東京都三鷹市新川4-4
<input checked="" type="checkbox"/>	6	井上 陽子		586-0005		大阪府河内長野市松ヶ丘西町5-5
<input type="checkbox"/>		新規				



一覧表印刷 - お父さんの住所録.fwa

印刷設定項目(S)

設定項目	設定値
印刷項目	印刷項目数: 7
レイアウト/フォント	文字サイズ調整/改行
背景色/罫線	左:3mm, 上:3mm, 右:5mm, 下:3mm
余白	ページ
ヘッダー/フッター	すべて: No.1 ~ No.6
範囲	1部
部数	設定なし
条件	

印刷項目(D)

クリア(L) 保存されている項目順序(O)

No.  
 氏名  
 連名1  
 印刷住所  
 連絡先(印刷)  
 会社名

上へ(U) 下へ(D) 読み込(B) 保存(W)... 削除(E)

都道府県を印刷しない(I)

登録データを1部印刷します

設定(P)

プリンタ	Canon MG7500 series Printer
用紙・サイズ	A4
給紙方法	カセット
印刷の向き	横方向
カートリッジの種類	カラー
用紙種別	普通紙
印刷品質	標準
ふちなし印刷	フチあり
出力先	プリンタ
詳細設定	プリンタのプロパティ...

印刷開始 プレビュー(V) ヘルプ(H) 閉じる

3 「プレビュー」をクリックします。

1 ページ目 表示ページ(D) 拡大(D) 閉じる(O)

No.	氏名	連名1	住所	連絡先(印刷)
	氏名	氏名	住所	TEL1.
1	山田 太郎	花子	886-0036 大阪府河内長野市高向1234-56	
2	芦田 加奈		886-0021 大阪府河内長野市原町2-2マルモリマンションB201	
3	船越 英二郎	和代	001-0021 北海道札幌市北区北二十一条西3-3	
4	武田 優子		886-0017 大阪府河内長野市古野町7-41	
5	澤 希		81-0004 東京都三鷹市新川4-4	
6	井上 陽子		886-0005 大阪府河内長野市松ヶ丘西町5-5	

れんめい いんじはば  
連名1の印字幅  
が狭くなりました。

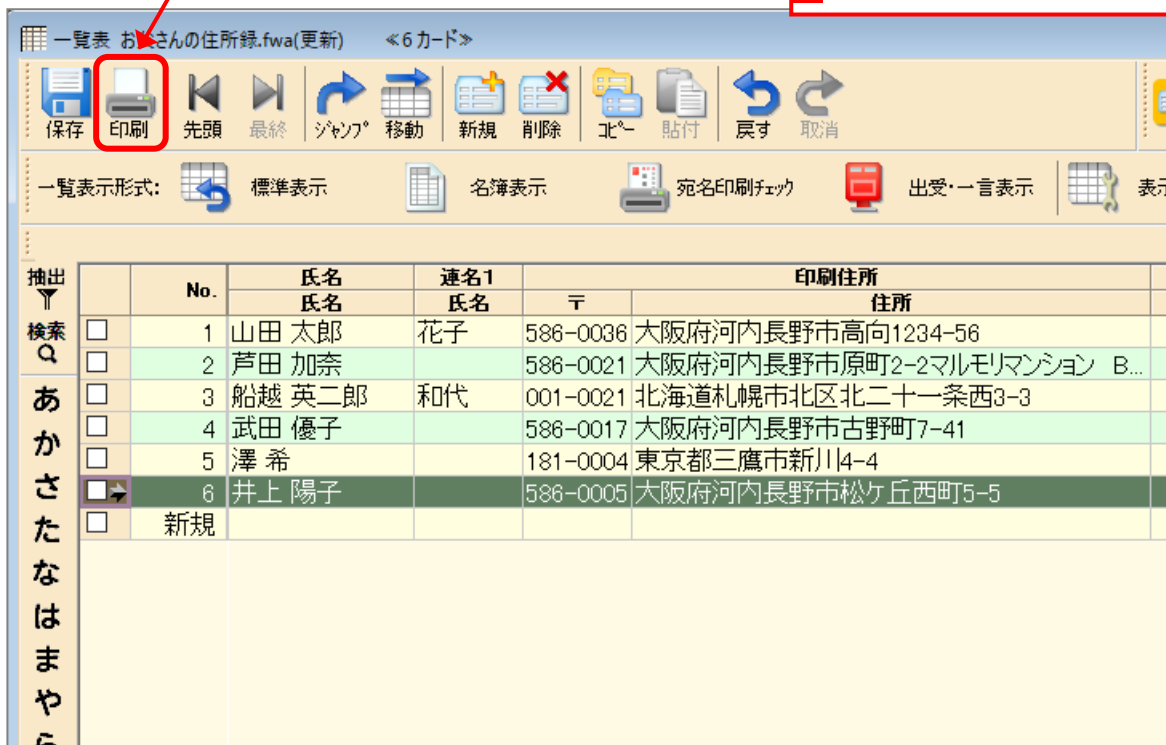
## 練習問題

- プレビューを閉じましょう。
- 「一覧表印刷」の画面を閉じましょう。

## 5. 一覧表の書式を変更しましょう

項目の上下の余白を広くし、一覧表のタイトルを「お父さんの住所録」に変更しましょう

1 「印刷」をクリックします。



2 「レイアウト/フォント」をクリックします。

