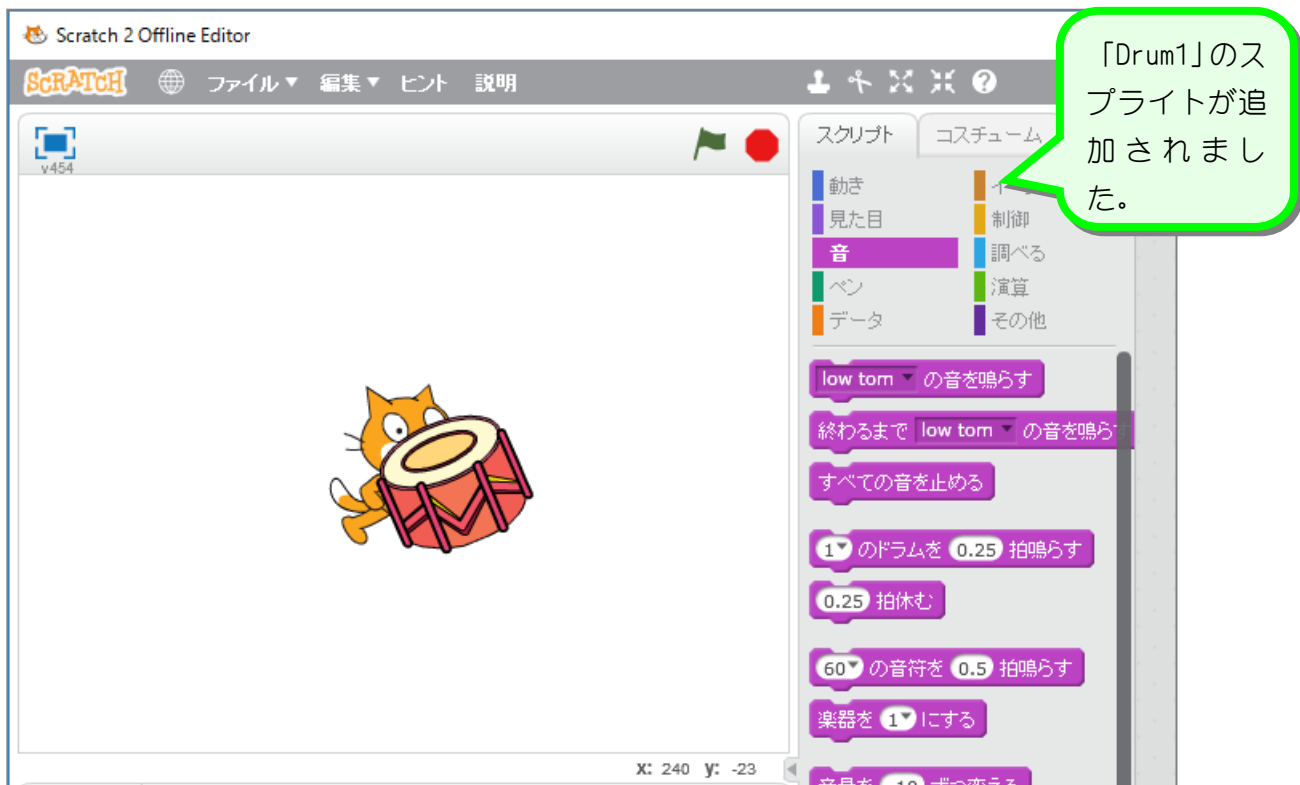
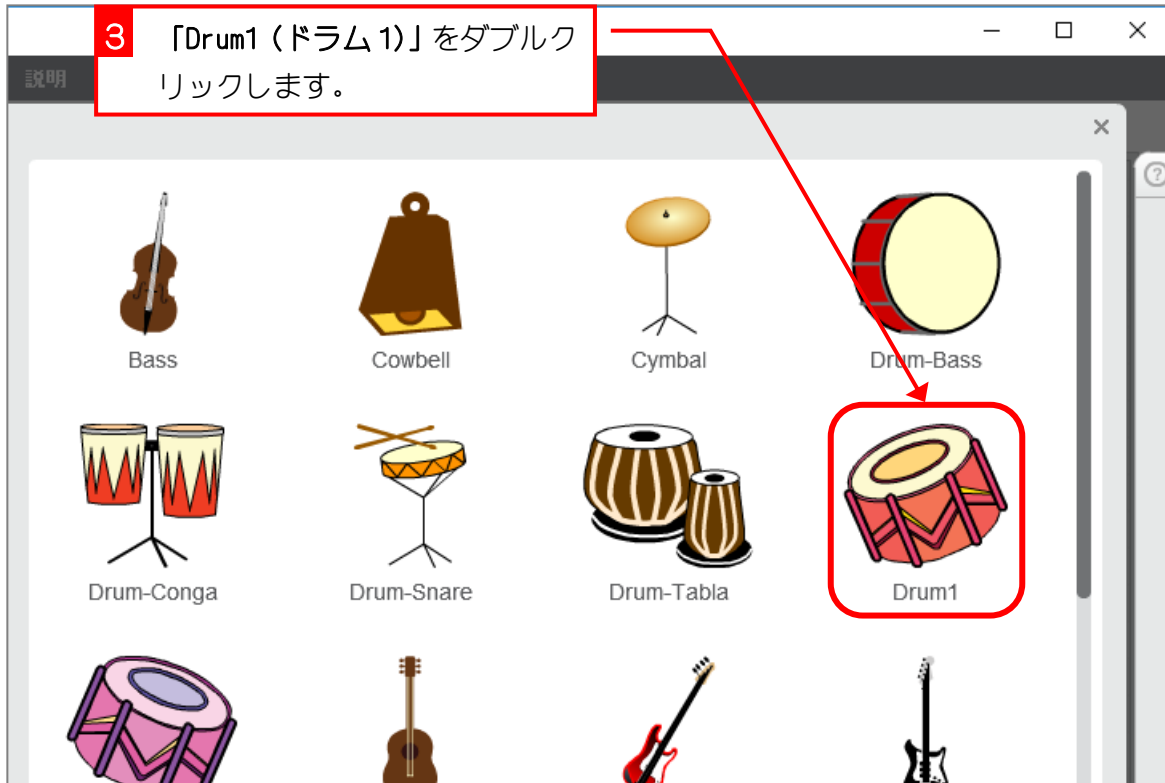


STEP 2. 楽器の音を聞いてみよう

1. たいこのスプライトを追加しましょう





2. たいこ (Drum1) の音を聞きましょう



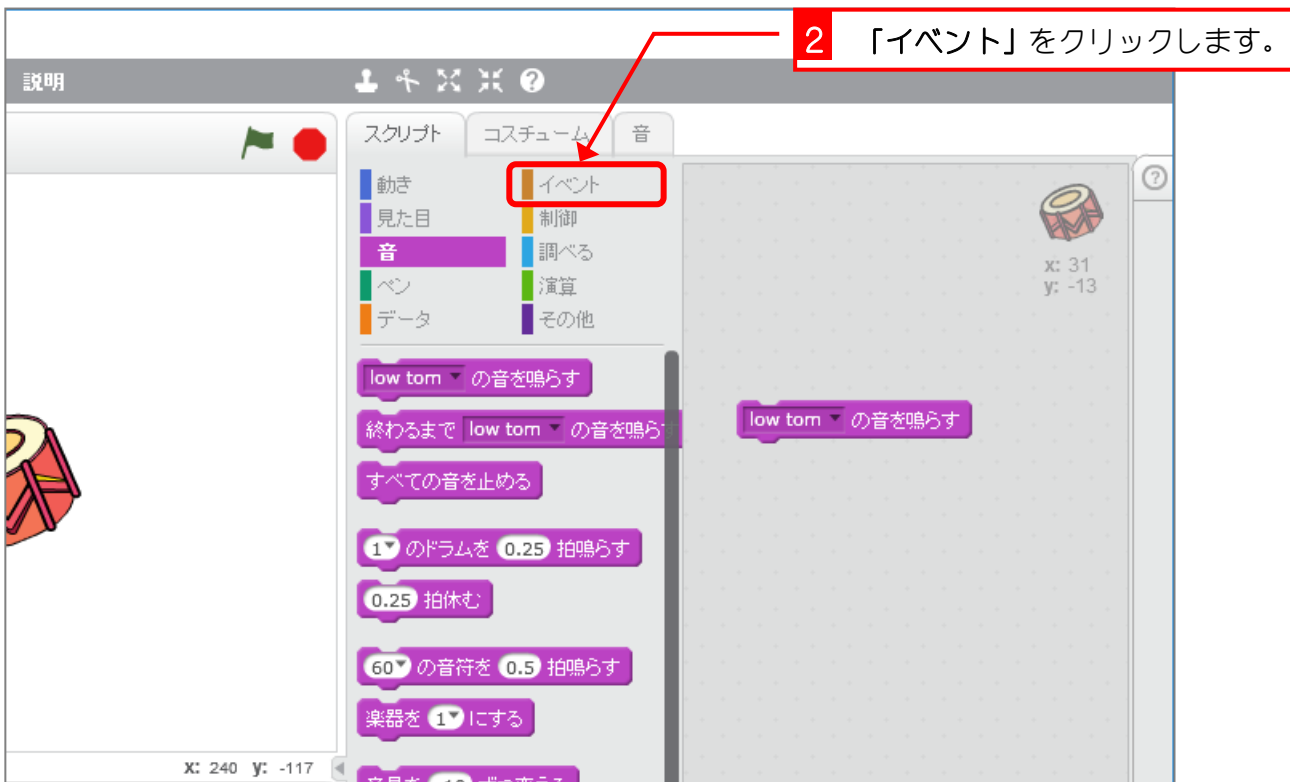
1 「low tom (ロウ トム) の音を鳴らす」をクリックします。

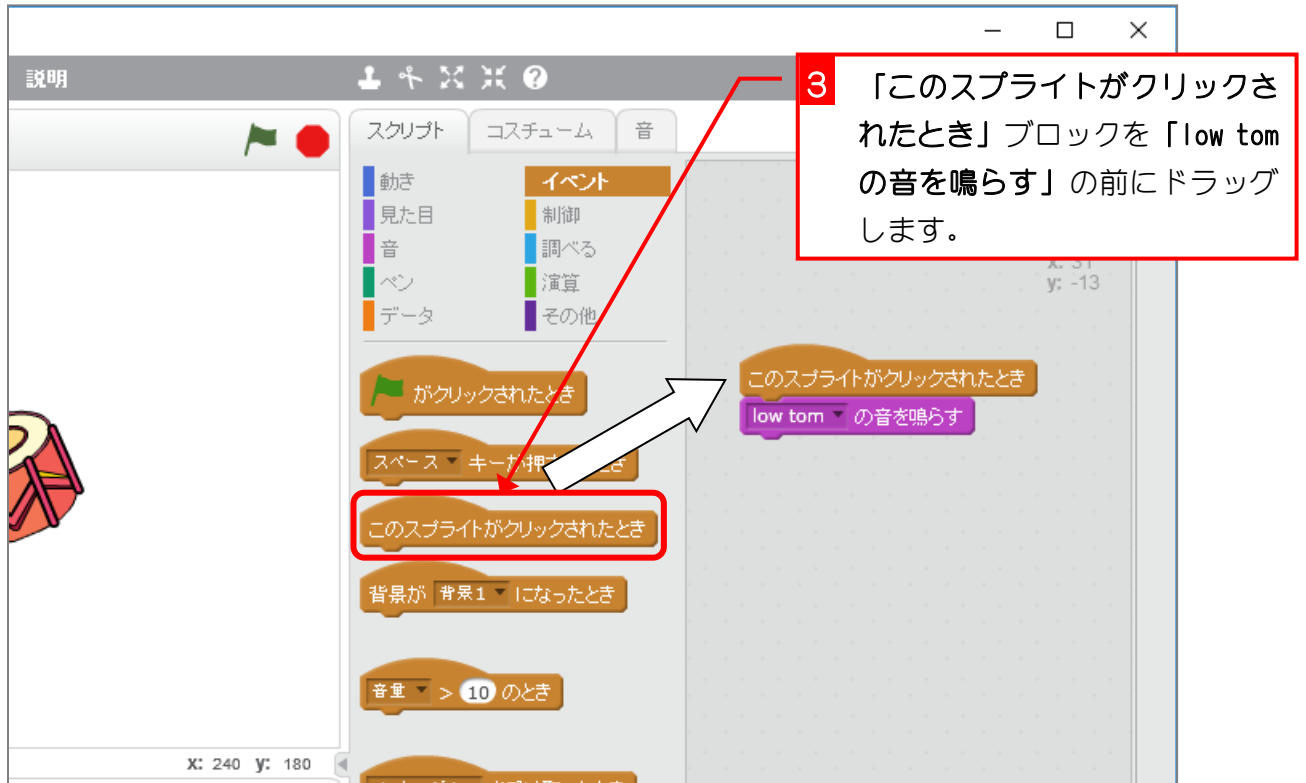
たいこ (lowtom) の音が聞こえました。

たいこ (Drum1) のスプライトには、たいこの音が用意されているんだね。

STEP 3. クリックすると音になるようにしよう

1. たいこ (Drum1) をクリックすると「low tom」の音になるようにしましょう





2. たいこ (Drum1) をクリックして音を確認しましょう



STEP 4. たいこ (Drum1) を複製して増やそう

1. たいこを複製しましょう



1 たいこ (Drum1)のSpriteを右クリックします。

2 「複製」をクリックします。

「複製」というのは「同じものを作る」ということだよ。



たいこ (Drum1)が複製されて、Drum2が増えました。

2. たいこの音を「high tom (ハイ トム)」にしましょう

1 「Drum2 (ドラム 2)」をクリックします。

このスプライトがクリックされたとき

背景が 背景1 になったとき

音量 > 10 のとき

メッセージ1 を受け取ったとき

メッセージ1 を送る

メッセージ1 を送って待つ

2 「low tom (ロウ トム) の音を鳴らす」ブロックの▼をクリックします。

3 「high tom (ハイ トム)」をクリックします。

このスプライトがクリックされたとき

low tom の音を鳴らす

high tom

low tom

録音...

音量 > 10 のとき

説明

音 調べる

ペン 演算

データ その他

音がクリックされたとき

スペース キーが押されたとき

このスプライトがクリックされたとき

x: 240 y: 28

x: -34 y: -117

スプライトを複製するとスクリプトも一緒に複製されるよ。

3. たいこをクリックして確かめましょう

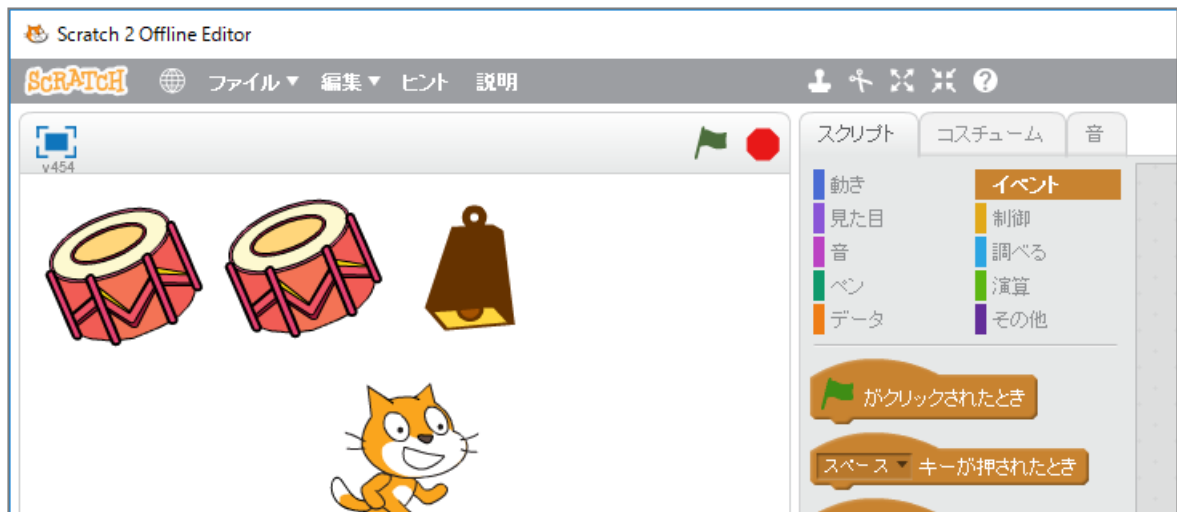


4. たいこをきれいに並べましょう



やってみよう

- 新しいスプライトを追加しましょう。
 - テーマ「音楽」にある「Cowbell（カウベル）」



- 「Cowbell（カウベル）」のスプライトをクリックすると「large cowbell（ラージ カウベル）」がなるようにしましょう。



- カウベルのスプライトを複製しましょう。
- 複製したカウベルをクリックすると「small cowbell（スモール カウベル）」がなるようにしましょう。



STEP 5. ねこに犬の鳴き声を追加しよう

1. ねこのスプライトに犬の鳴き声を追加しましょう

