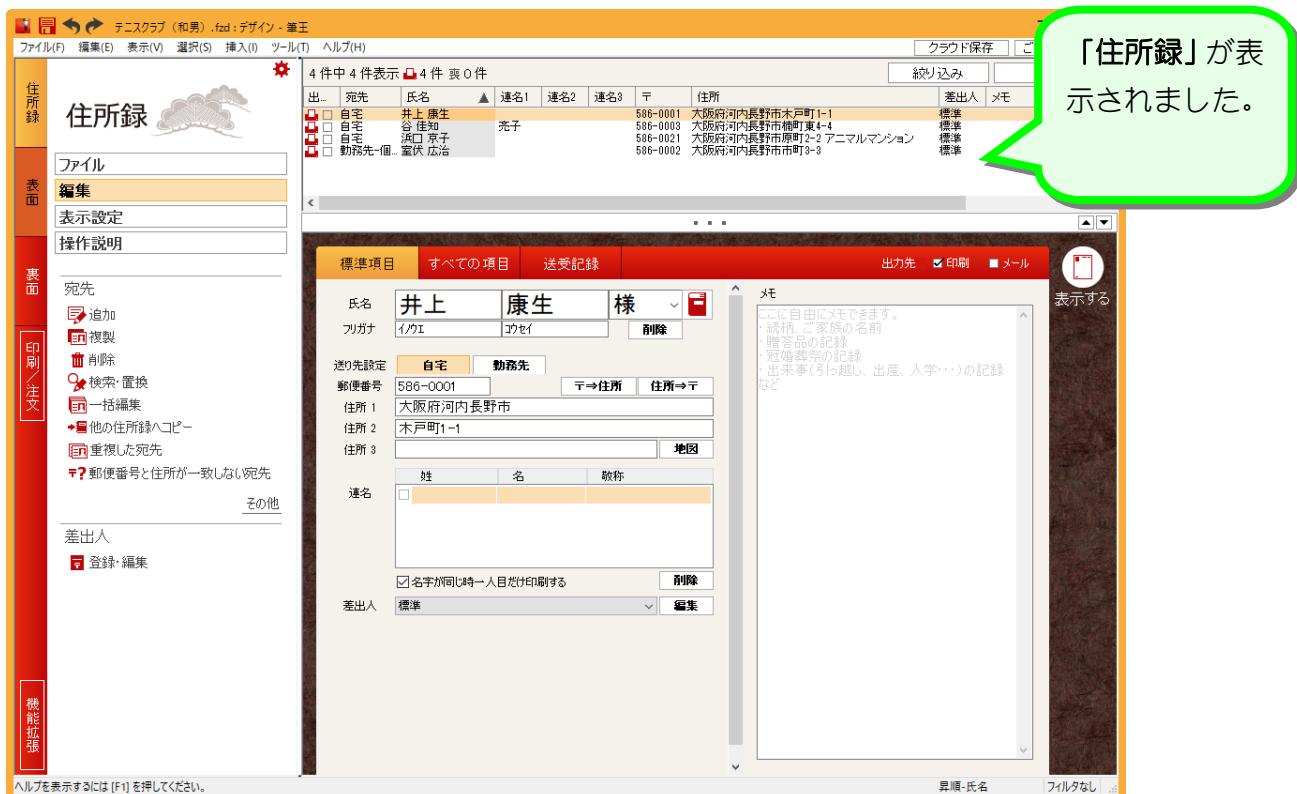


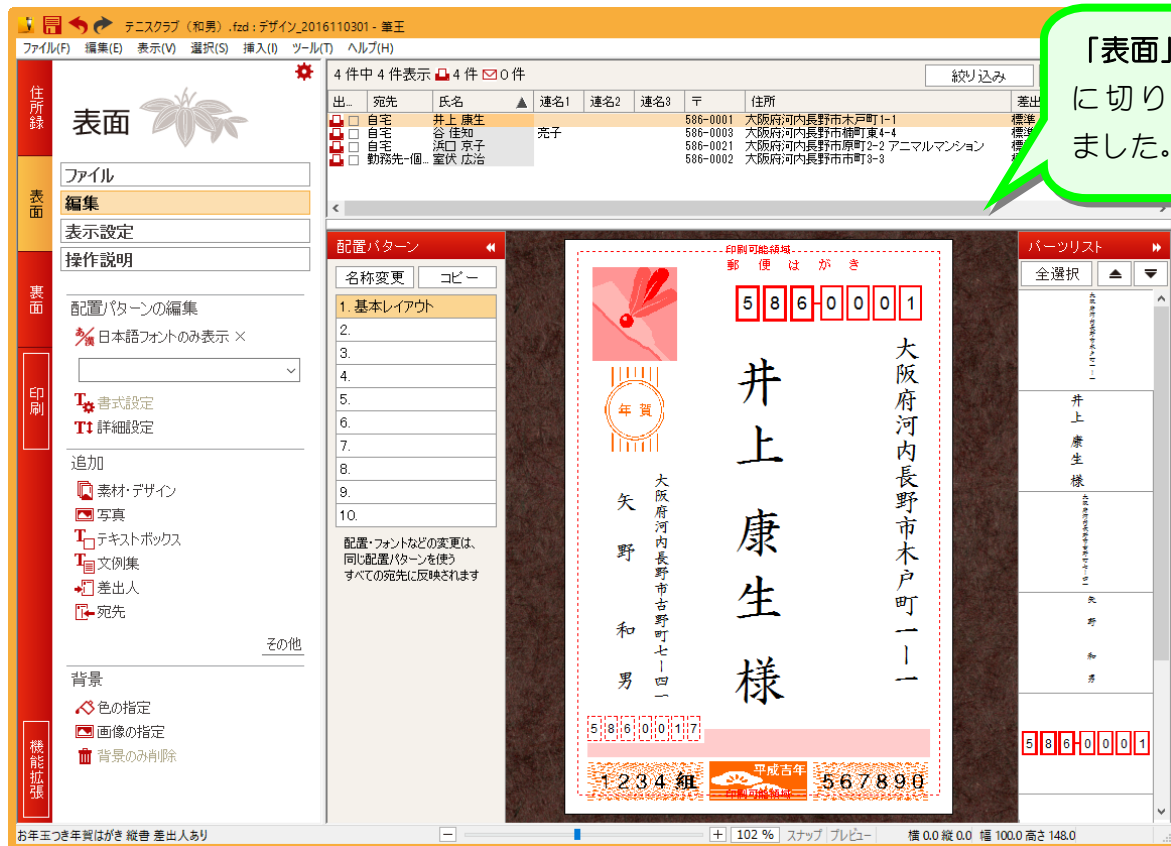
第2章 年賀状を作りましょう

STEP 1. 表面(宛先)をデザインしましょう

1. 筆王を起動しましょう

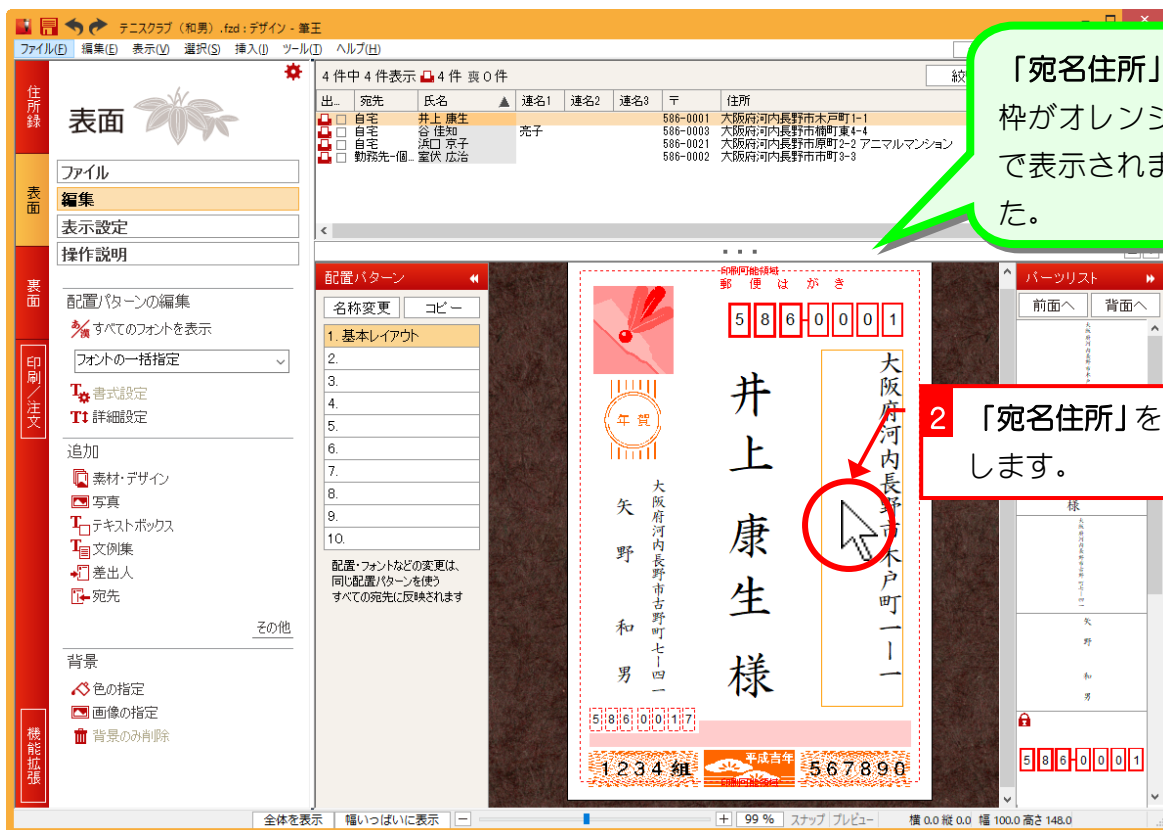
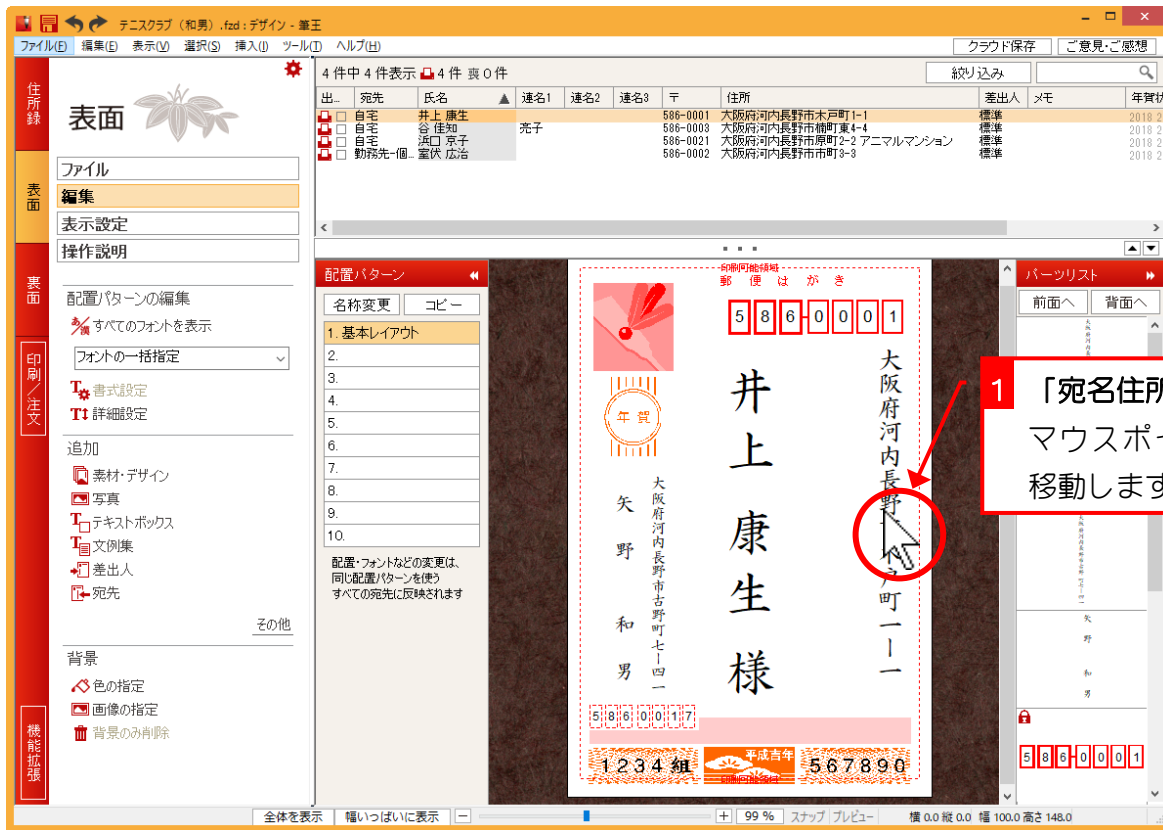


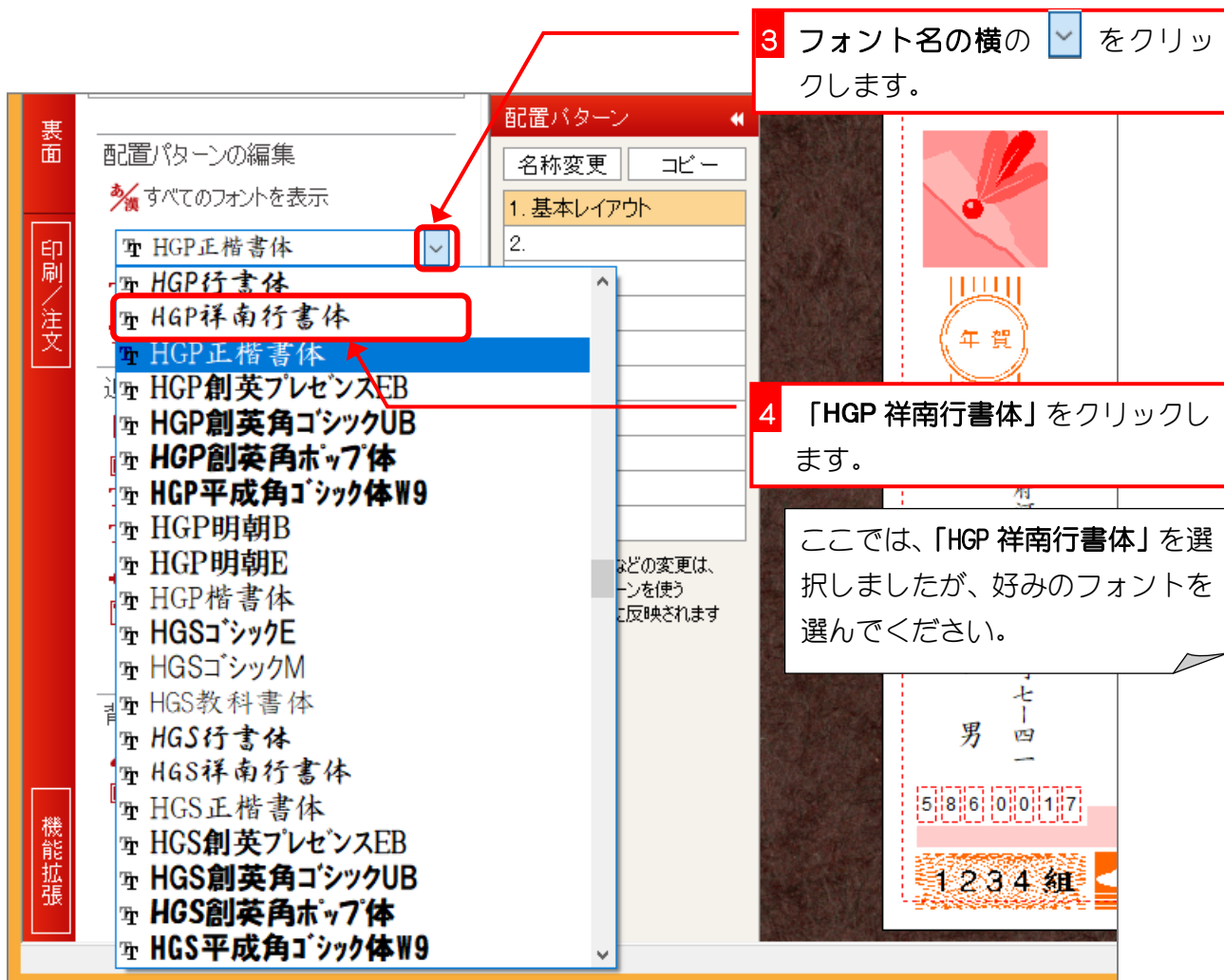
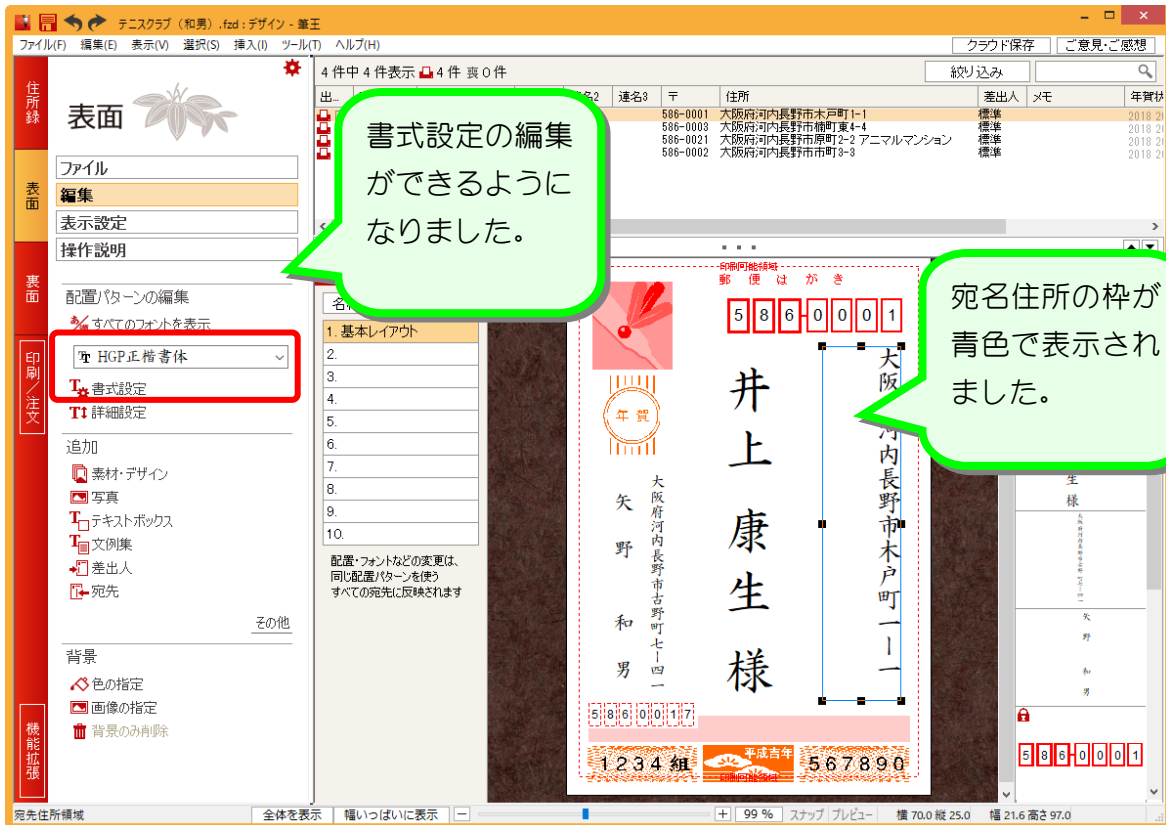
2. 表面のデザインを変更しましょう



STEP 2. フォントを変更しましょう

1. 宛先住所のフォントを変更しましょう





テニスクラブ (和男) .fzd : デザイン - 筆王

4 件中 4 件表示 4 件 裏 0 件

出.	宛先	氏名	連名1	連名2	連名3	〒	住所	差出人	メモ	年賀状
<input type="checkbox"/>	自宅	井上 康生				586-0001	大阪府河内長野市木戸町1-1	標準		2018 20
<input type="checkbox"/>	自宅	谷 佳知	亮子			586-0003	大阪府河内長野市楠町東4-4	標準		2018 20
<input type="checkbox"/>	自宅	浜口 京子				586-0021	大阪府河内長野市原町2-2 アニマルマンション	標準		2018 20
<input type="checkbox"/>	勤務先-個	室伏 広浩				586-0002	大阪府河内長野市市町3-3	標準		2018 20

配置パターン

名称変更 コピー

1. 基本レイアウト

2.

3.

4.

5.

6.

7.

8.

9.

10.

配置・フォントなどの変更は、
同じ配置パターンを使う
すべての宛先に反映されます

大阪府河内長野市木戸町一丁目

井上 康生

大阪府河内

矢

平成29年

1 2 3 4 組 5 6 7 8 9 0

大阪府河内長野市

大阪府河内長野市

フォントが変更されました。

HGP 祥南行書体

HGP 正楷書体

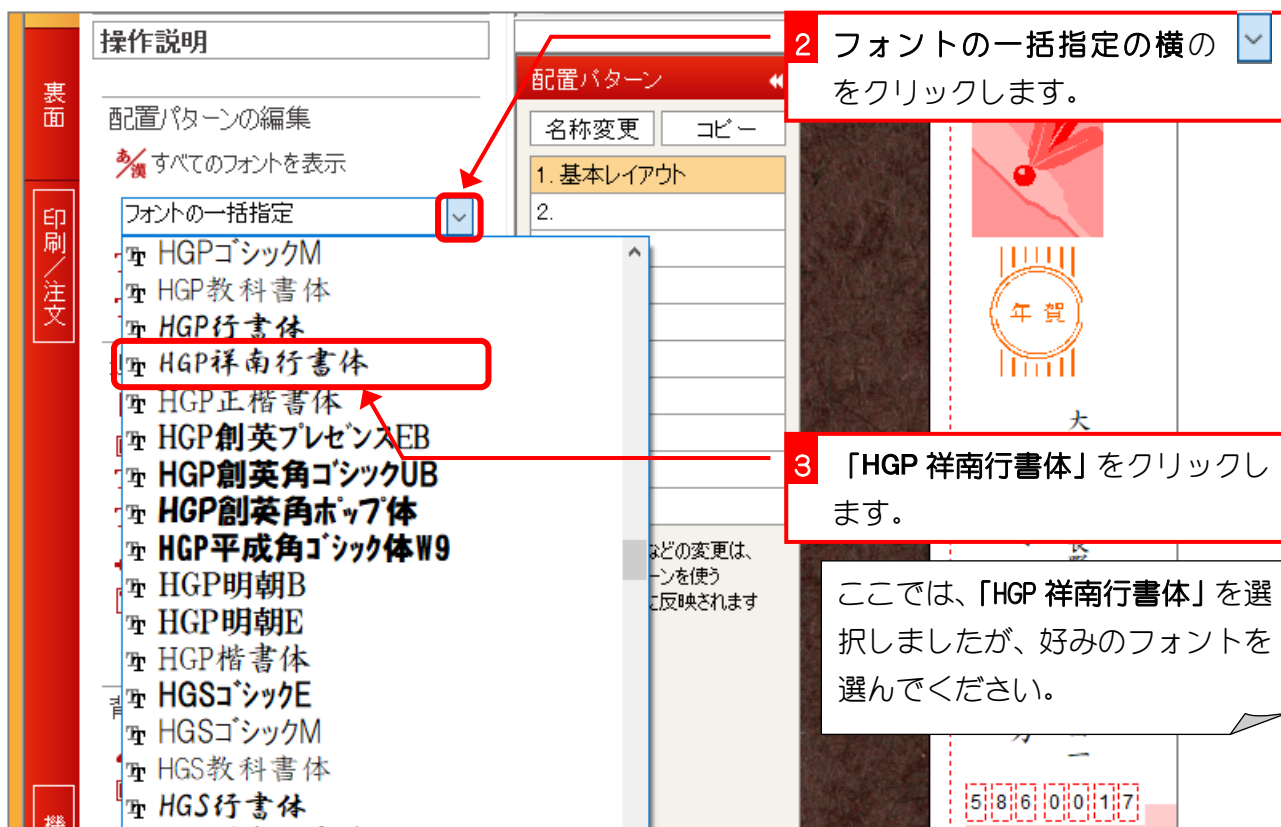
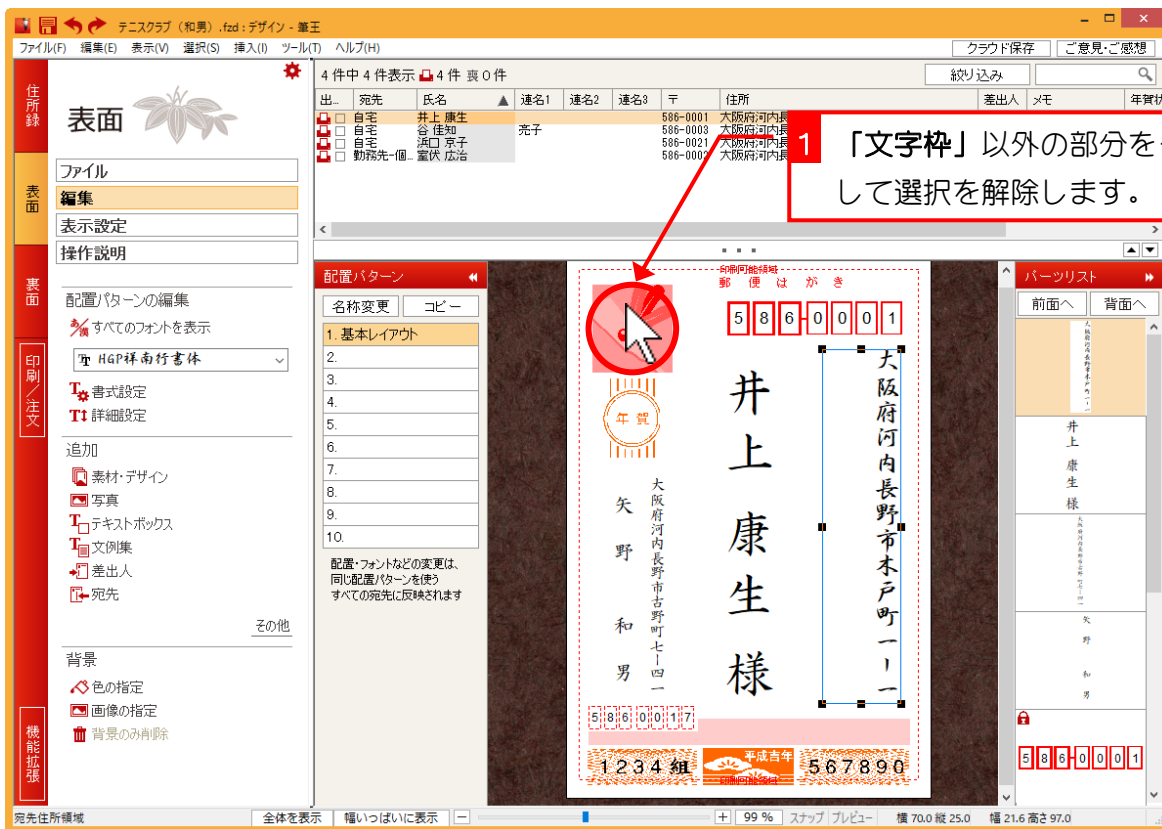
大阪府河内長野市

大阪府河内長野市

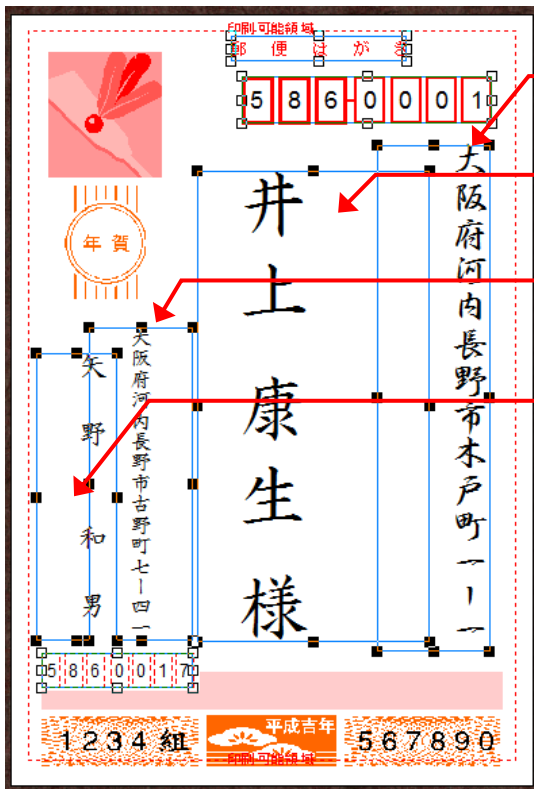
HGP 正楷書体 HGP 祥南行書体

2. 全てのフォントを変更しましょう

一つ一つの枠を選択してフォントを変えるよりも、全ていっぺんに変更してみましょう。



参考



宛先住所の枠

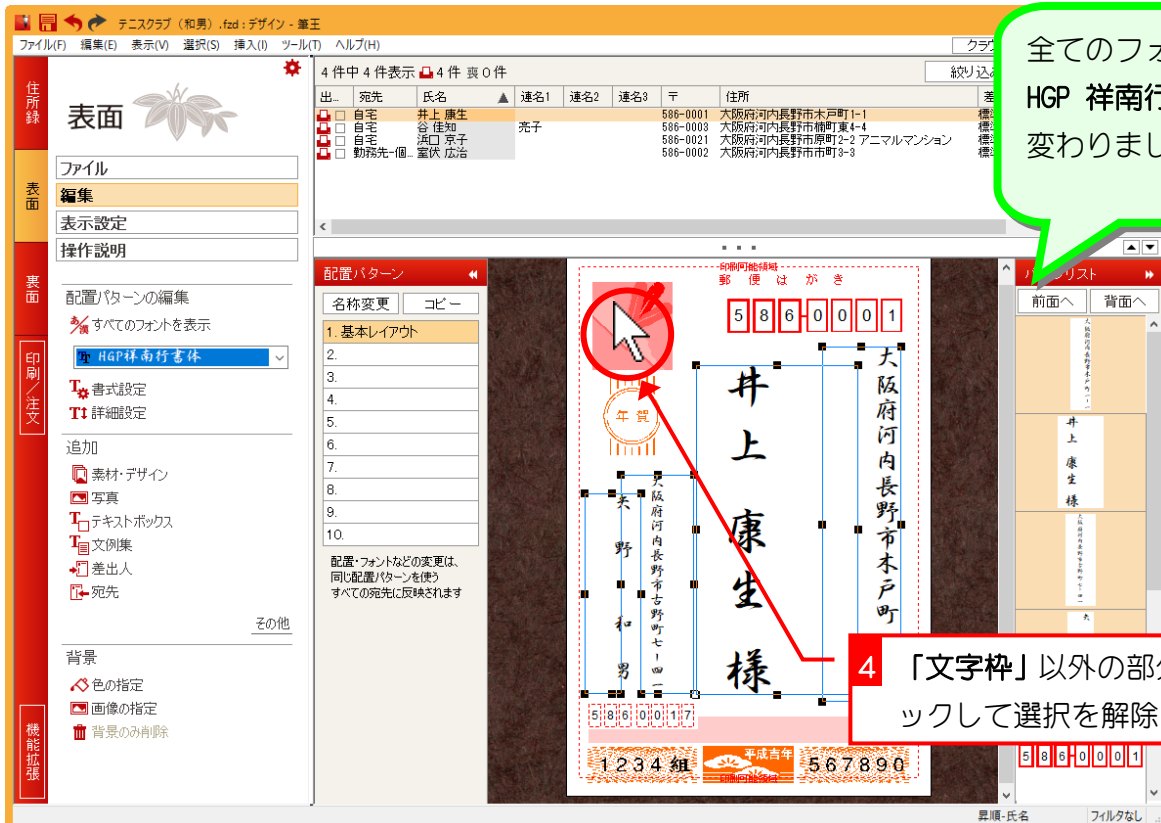
宛先氏名の枠

差出人住所の枠

差出人氏名の枠

それぞれの枠をクリックして、別々のフォントを設定することもできます。

郵便番号のフォントは変更できません。



The screenshot shows the 'Pen King' software interface. At the top, there is a menu bar with options like 'ファイル(F)', '編集(E)', '表示(V)', '選択(S)', '挿入(I)', 'ツール(T)', and 'ヘルプ(H)'. Below the menu is a toolbar with 'クラウド保存' and 'ご意見・ご感想'. The main window displays a list of 4 items, with columns for '出.', '宛先', '氏名', '速名1', '速名2', '速名3', '干', '住所', '差出人', 'メモ', and '年賀状'. The selected item is:

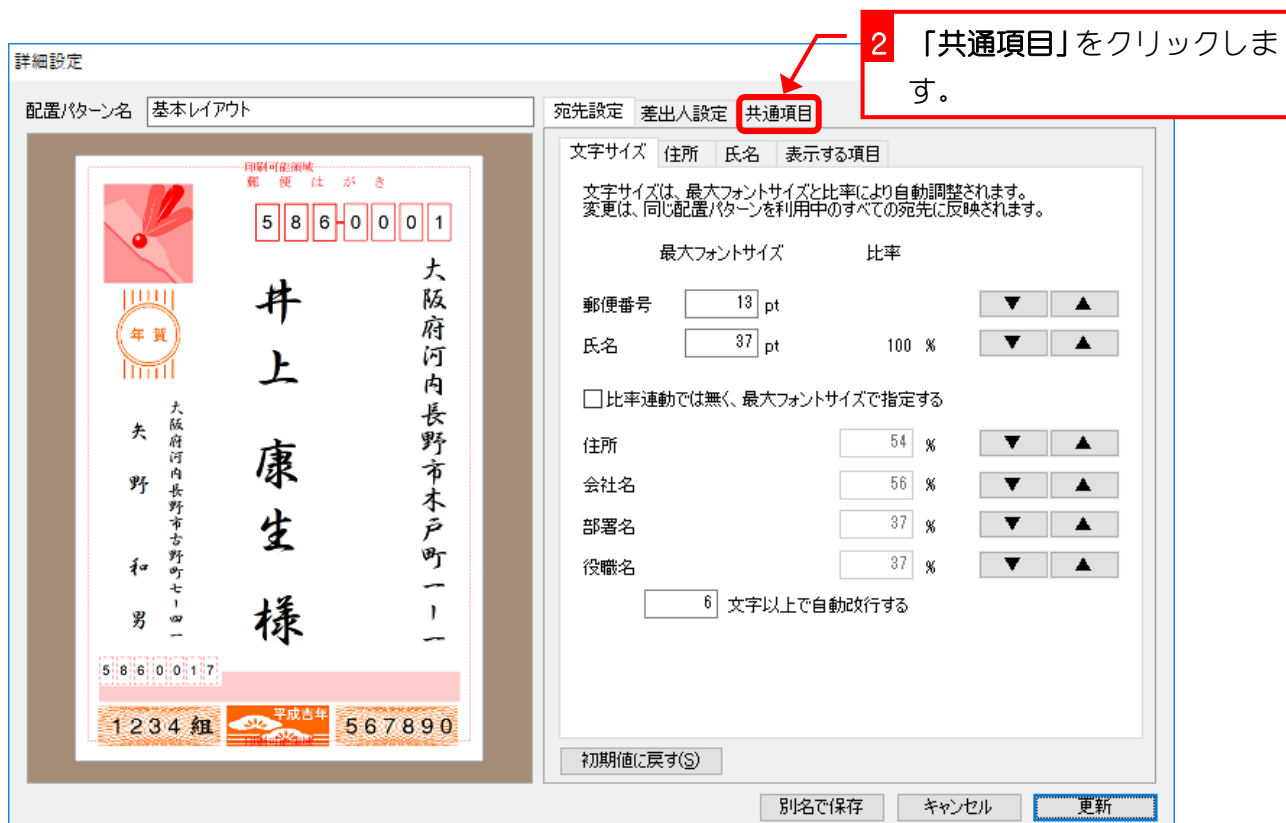
出.	宛先	氏名	速名1	速名2	速名3	干	住所	差出人	メモ	年賀状
<input checked="" type="checkbox"/>	自宅	井上 康生				586-0001	大阪府河内長野市木戸町1-1			2018.2
<input checked="" type="checkbox"/>	自宅	谷 佳知	亮子			586-0003	大阪府河内長野市錦町東4-4			2018.2
<input checked="" type="checkbox"/>	自宅	浜口 京子				586-0021	大阪府河内長野市原町2-2 アニ			2018.2
<input checked="" type="checkbox"/>	勤務先-個	室伏 広治				586-0002	大阪府河内長野市市町3-3			2018.2

A callout box with a green border and a speech bubble shape contains the text: '文字枠の選択が解除されました。' (The selection of the text frame has been canceled).

The main workspace shows a '配置パターン' (Layout Pattern) editor. It includes a '名称変更' (Rename) and 'コピー' (Copy) button. Below is a list of 10 basic layout options. The selected pattern is applied to a postcard template. The postcard features a red envelope illustration, a '年賀' (New Year's Greeting) stamp, and the recipient's name '井上 康生様' (Mr. Inoue Yasuo) written vertically in calligraphy. The address '大阪府河内長野市木戸町一丁目' (1-1, Mikhodori, Higashi-Nagano City, Iwano District, Osaka Prefecture) is also written vertically. At the bottom, there are fields for '郵便番号' (Postal Code) '586-0001' and '平成30年' (Heisei 30th year).

STEP 3. 宛先住所の都道府県名を消しましょう

1. 宛先住所の都道府県名を消しましょう



詳細設定

配置パターン名 基本レイアウト

宛先設定 差出人設定 共通項

共通項目

宛先住所に都道府県名を表示しない

宛先氏名で、以下の用語を置換して表示する(D)

置換前	置換後
(株)	株式会社
(有)	有限会社
紳	株式会社
(有限)	有限会社
(株)	株式会社
(有)	有限会社

縦書きの数値を漢字に変換する(D)

別名で保存 キャンセル **更新**

3 「宛先住所に都道府県名を表示しない」をクリックをしてチェックを入れます。

4 「更新」をクリックします。

筆王

この配置パターンを選択しているすべての宛先に影響します。

OK キャンセル

5 「OK」をクリックします。

テニスクラブ (和男) .fzd : デザイン - 筆王

4件中4件表示 4件 喪0件

出	宛先	氏名	連名1	連名2	連名3	〒	住所	差出人	メモ	年賀状
<input type="checkbox"/>	自宅	井上 康生				586-0001	河内長野市木戸町1-1	標準		2018.2
<input type="checkbox"/>	自宅	谷 佳知	亮子			586-0003	河内長野市楠町東4-4	標準		2018.2
<input type="checkbox"/>	自宅	浜口 京子				586-0021	河内長野市原町2-2 アニマルマンション	標準		2018.2
<input type="checkbox"/>	勤務先-個	重伏 広治				586-0002	河内長野市市町3-3	標準		2018.2

配置パターン

名称変更 コピー

1. 基本レイアウト

2.

3.

4.

5.

6.

7.

8.

9.

10.

配置・フォントなどの変更は、同じ配置パターンを使うすべての宛先に反映されます

都道府県名が消えました。