

STEP 6. ^{かんじ} ^{にゅうりょく} 漢字を入力しましょう

1. ^{にゅうりょく} 入力モードの^{かくにん} 確認をしましょう



2. ^{かんじ} ^{にゅうりょく} 漢字の^{にゅうりょく} 入力方法

^{かんじ} ^{にゅうりょく} 漢字を入力するには、^{もじ} 文字を^{にゅうりょく} ひらがなで^{へんかん} 入力し「変換キー」または「スペース」キーを押して^お 漢字に変えます。



参考



タイトルなし - メモ帳

ファイル(F) 編集(E) 書式(O) 表示(M) ヘルプ(H)

花

漢字に変換されました。

3 「Enter」キーを押して確定します。

*タイトルなし - メモ帳

ファイル(F) 編集(E) 書式(O) 表示(V) ヘルプ(H)

花

下の線が消えて、漢字が確定されました。

4 「スペース」キーを押します。

*タイトルなし - メモ帳


ファイル(F) 編集(E) 書式(O) 表示(V) ヘルプ(H)

花 |

カーソルが右に移動しました。

3. 一度で変換されないときは

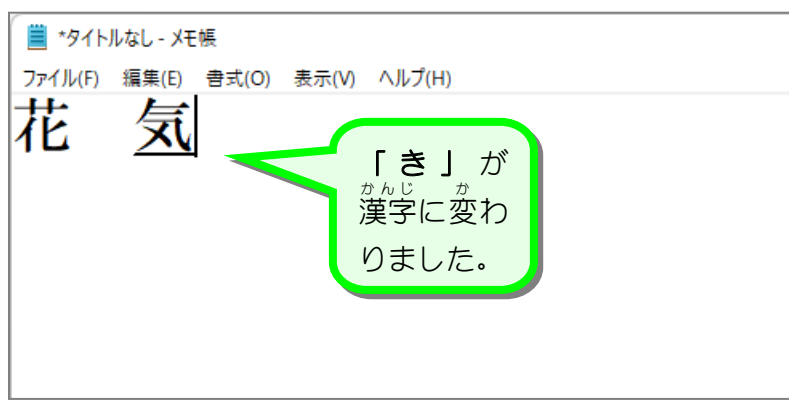
「花」の次に「記」と入力しましょう。



1 「き」と入力します。

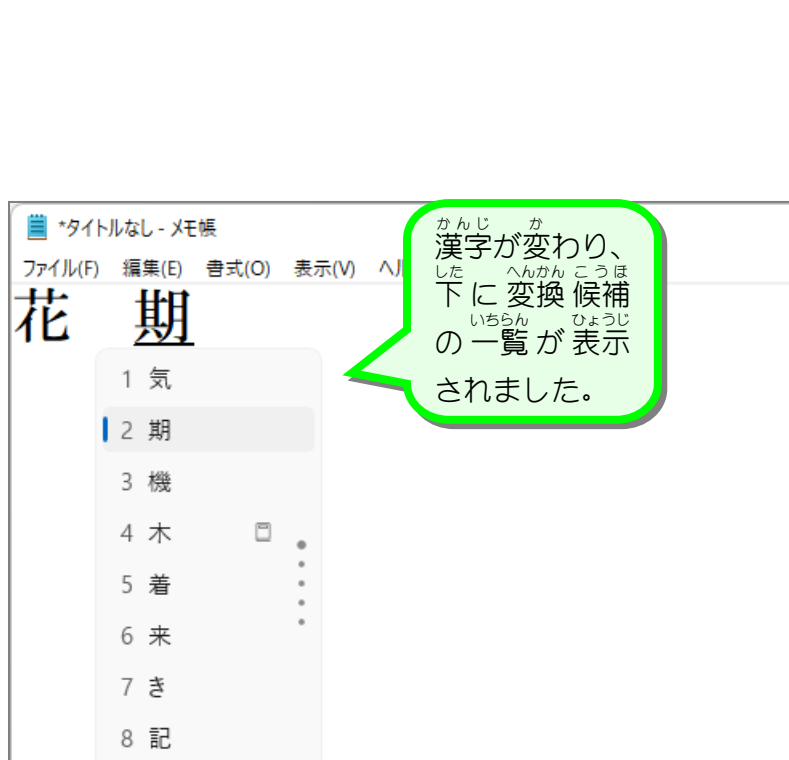
2 「変換」キーを押します。

「スペース」キーでもかまいません。



「き」が漢字に変わりました。

教室のパソコンの場合、いきなり「木」が表示されるかも知れません。それは、パソコンが「き」は「木」に変換するのだと学習したからです。



3 「変換」キーを押します。

4 「木」が選択されるまで「変換」キーを押します。

「スペース」キー又は「↓」でもかまいません。
行き過ぎた場合は「↑」を押しましょう。



「木」が^き選^{せん}た^{たく}くされました。

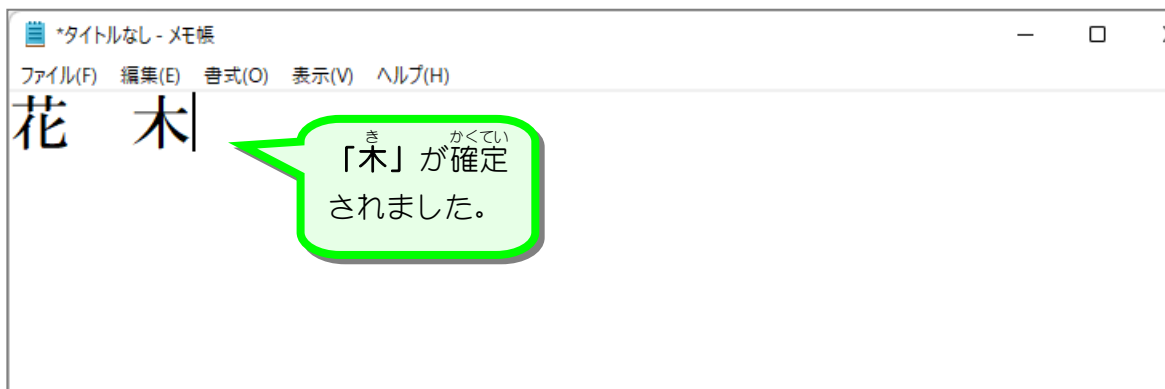
標準統合辞書

木
〔一般的〕「木の机」

樹
立ち木、⇒木、「*樹(=木)が茂る。」*
常用外

このマークが^{いちらん}一^{みぎがわ}覧^{せつめい}にあるときは、^{ひょうじ}右側に説明が表示されます。

5 「Enter」キーを押して^お確^{かくてい}定します。



「木」が^き確^{かくてい}定されました。

4. 確定した文字を変換しましょう

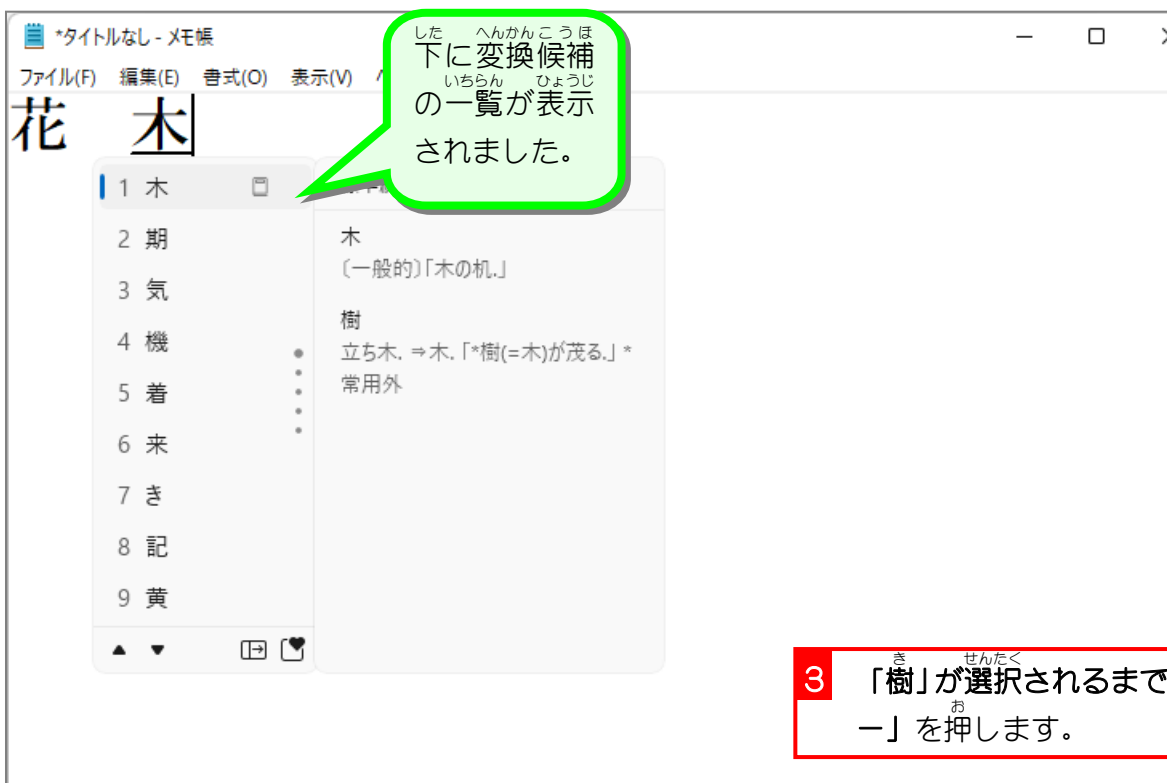
一度確定した漢字も、消すことなく変換しなおすことができます。



1 カーソルが「木」の横にあることを確認します。

2 「変換」キーを押します。

「スペース」キーだとスペースが入力されます。



下に変換候補の一覧が表示されました。

3 「機」が選択されるまで「変換キー」を押します。

「スペース」キー又は「↓」でもかまいません。
行き過ぎた場合は「↑」を押しましょう。

*タイトルなし - メモ帳

ファイル(F) 編集(E) 書式(O) 表示(V)

花 樹

木 1 樹 帰 危
 期 2 喜 軌 寄
 気 3 貴 キ 基
 機 4 紀 起 幾
 着 5 奇 既 鬼
 来 6 季 希 生
 き 7 規 崎 嬢
 記 8 企 汽 氣
 黄 9 器 騎 揆

標準統合辞書

木
〔一般的〕「木の机。」

樹
立ち木、⇒木、「*樹(=木)が茂る。」*
常用外

4 「Enter」キーを押します。

*タイトルなし - メモ帳

ファイル(F) 編集(E) 書式(O) 表示(V) ヘルプ(H)

花 樹

変換候補の一覧が消えました。

5 「Enter」キーを押して確定します。

*タイトルなし - メモ帳

ファイル(F) 編集(E) 書式(O) 表示(V) ヘルプ(H)

花 樹

「樹」が確定されました。

練習問題

- 次の漢字を「ローマ字入力」で入力しましょう。
言葉と言葉の間は空白をひとつ入れて、行の終わりで「Enter」キーを押しましょう。

朝日 (あさひ) 鷗 (かもめ) 西瓜 (すいか)
 向日葵 (ひまわり) 時計 (とけい) 雷 (かみなり)
 お刺身 (おさしみ) 和歌山 (わかやま) 白菜 (はくさい)
 睡蓮 (すいれん) 蓮根 (れんこん) 大洋 (たいよう)
 お父さん (おとうさん) 甲子園 (こうしえん) 案内 (あんない)
 雰囲気 (ふんいき) 児童 (じどう) 星座 (せいざ)
 団栗 (どんぐり) 文房具 (ぶんぼうぐ) 額縁 (がくぶち)
 座布団 (ざぶとん) 自動 (じどう) 正座 (せいざ)
 人参 (にんじん) 大根 (だいこん) 玉葱 (たまねぎ)
 額縁 (がくぶち) 祇園 (ぎおん) 擬音 (ぎおん)
 鍋蓋 (なべぶた) 看板 (かんばん) 岩盤 (がんばん)
 地震 (じしん) 自身 (じしん) 自信 (じしん)
 字間 (じかん) 時間 (じかん) 次官 (じかん)
 鼻血 (はなぢ) 身近 (みぢか) 縮む (ちぢむ)
 凶形 (ずけい) 案内凶 (あんないず) 合凶 (あいず)
 続く (つづく) 基づく (もとづく) 会津 (あいづ)
 発破 (はっぱ) 葉っぱ (はっぱ) 河童 (かっぱ)
 合羽 (かっぱ) 売った (うった) 撃った (うった)
 取った (とった) 撮った (とった) 買った (かった)
 勝った (かった) 学校 (がっこう) 鼈 (すっぽん)

練習問題

- 次の漢字を「ローマ字入力」で入力しましょう。
言葉と言葉の間は空白をひとつ入れて、行の終わりで「Enter」キーを押しましょう。

客室 (きゃくしつ) 客質 (きゃくしつ) 休憩 (きゅうけい)

球形 (きゅうけい) 京都 (きょうと) 教徒 (きょうと)

写経 (しゃきょう) 吸収 (きゅうしゅう) 九州 (きゅうしゅう)

障子 (しょうじ) 商事 (しょうじ) 小事 (しょうじ)

賞賛 (しょうさん) 勝算 (しょうさん) 硝酸 (しょうさん)

茶色 (ちゃいろ) 抹茶 (まっちゃ) 駐車 (ちゅうしゃ)

注射 (ちゅうしゃ) 小中 (しょうちゅう) 焼酎 (しょうちゅう)

投入 (とうにゅう) 豆乳 (とうにゅう) 女人 (によにん)

老若男女 (ろうにやくなんによ) 百円 (ひゃくえん)

表現 (ひょうげん) 氷原 (ひょうげん) 瓢箪 (ひょうたん)

微妙 (びみょう) 明礬 (みょうばん) 明晩 (みょうばん)

逆転 (ぎゃくてん) 逆襲 (ぎゃくしゅう) 牛乳 (ぎゅうにゅう)

木魚 (もくぎょ) 餃子 (ぎょうざ) 職業 (しよくぎょう)

柔道 (じゅうどう) 駐車場 (ちゅうしゃじょう)

白夜 (びやくや) 病院 (びょういん) 東京都 (とうきょうと)

表彰状 (ひょうしょうじょう)

練習問題

- 次の漢字を「ローマ字入力」で入力しましょう。
言葉と言葉の間は空白をひとつ入れて、行の終わりで「Enter」キーを押しましょう。

八方 (はっぽう) 発砲 (はっぽう) 発泡 (はっぽう)

発表 (はっぴょう) 八票 (はっぴょう) 八俵 (はっぴょう)

一蹴 (いっしゅう) 一周 (いっしゅう) 一週 (いっしゅう)

発射 (はっしゃ) 発車 (はっしゃ) 八社 (はっしゃ)

鉄橋 (てっきょう) 撤去 (てっきょ) 鉄柱 (てっちゅう)

発注 (はっちゅう) 抹茶 (まっちゃ) 抹消 (まっしょう)

甲冑 (かっちゅう) 陸橋 (りっきょう) 立教 (りっきょう)

東京特許許可局 (とうきょうとつきよきよかきよく)

術中 (じゅっちゅう) 十中八九 (じゅっちゅうはっく)

STEP 7. アルファベットを入力しましょう

アルファベット（英文字）を入力する方法は日本語入力システムを使わない「半角英数」と日本語入力システムを使った場合とで違います。

1. 半角英数でアルファベットを入力するには

