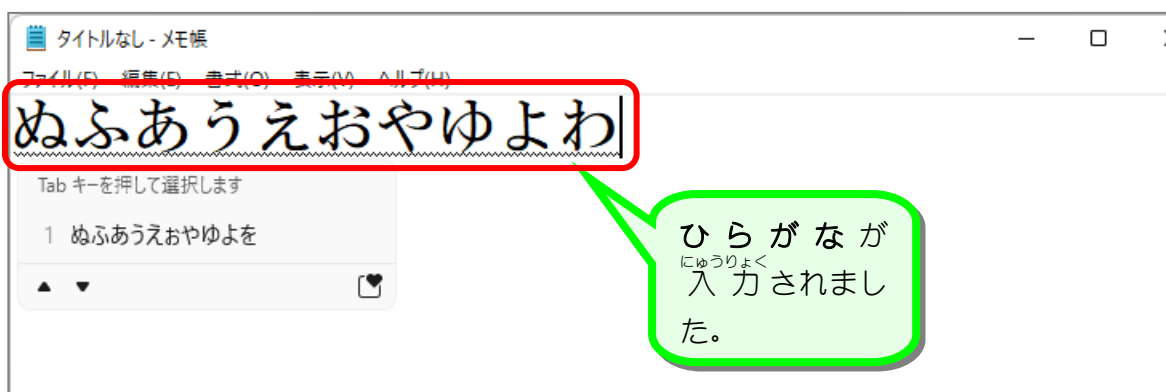
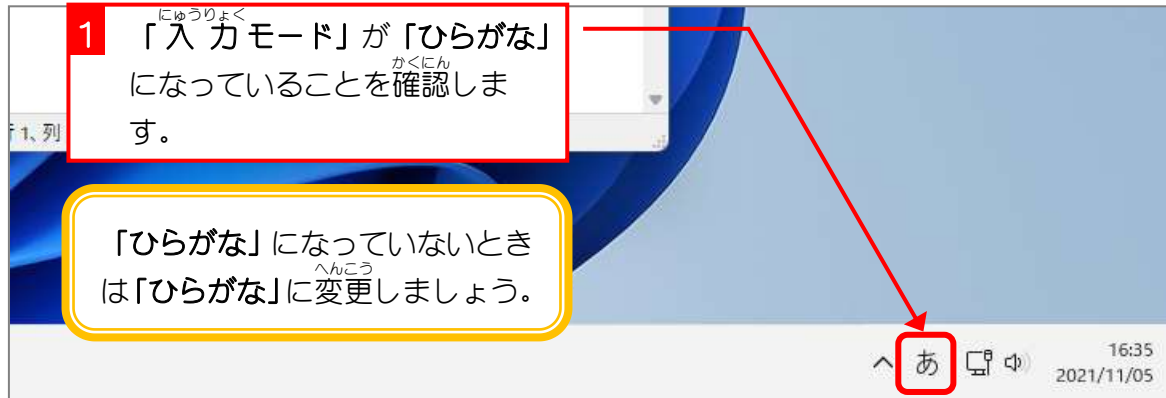


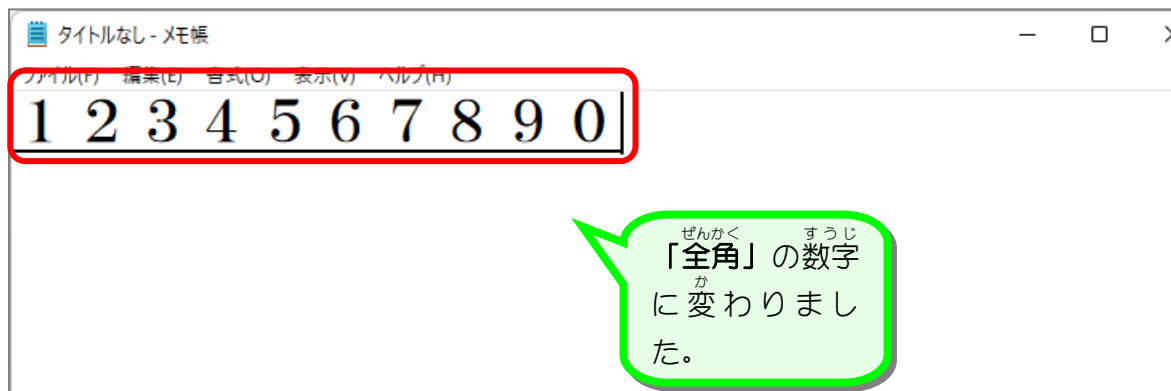
STEP 9. すうじ にゅうりょく 数字を入力しましょう

1. ぜんかく すうじ にゅうりょく 全角の数字を入力しましょう



3 「F9」キーを押します。

「F9」キーは入力した文字 にゅうりょく を、ぜんかく えいすうじ へんかん 全角の英数字に変換します。



4 「Enter」キーを押して確定します。



5 「Enter」キーを押して、カーソルを下の行に移動させます。

参考

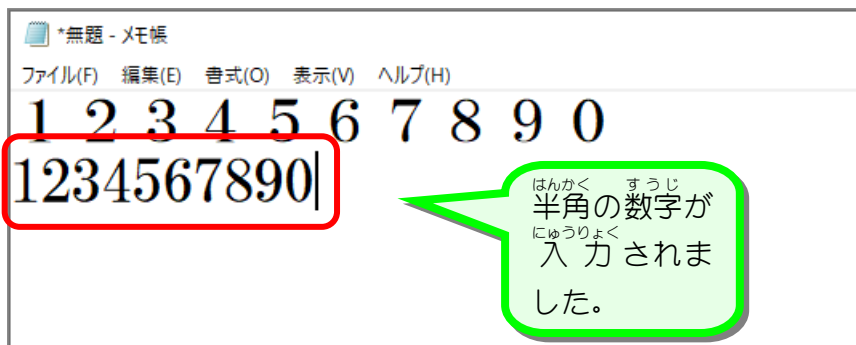
「F9」キーを押して全角の数字を入力しましたが、
半角の数字を入力する時は「F10」キーを押します。

参考 テンキー



キーボードのこの部分を「**テンキー**」といいます。
 数字を多く入力する場面では便利ですが、ノートパソコンにはついていない場合があります。

A 「テンキー」にある「1」から「0」までのキーを押して、「Enter」キーを押します。



テンキーの数字のキーを押しても数字が出ない時は、「NumLock」キーを押してみましょう。


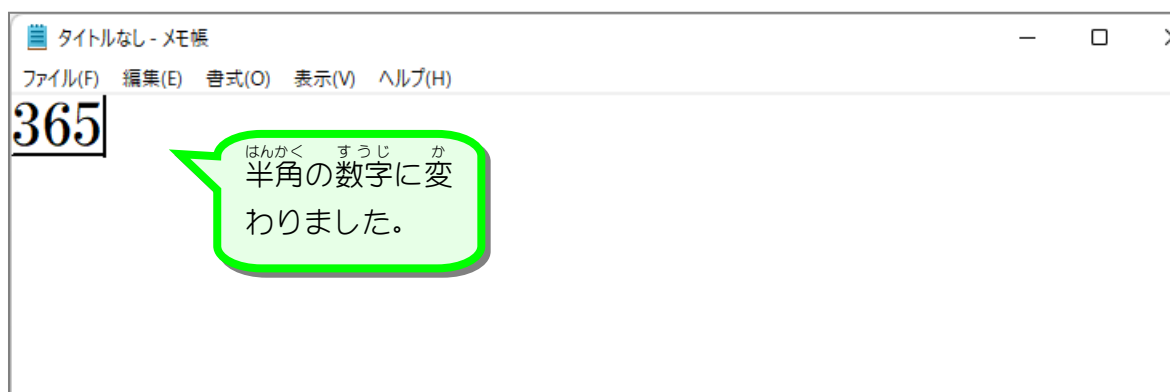
2. 半角数字のある言葉を入力してみましょう

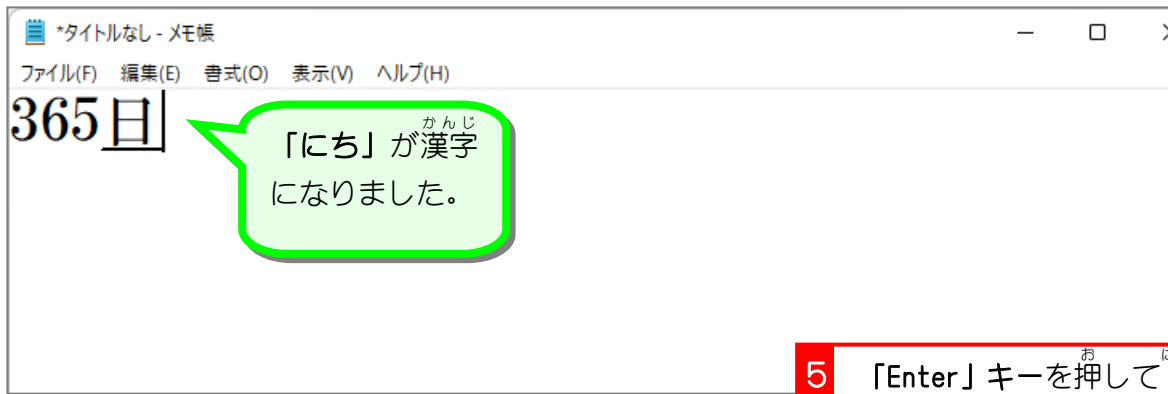
「365日」と入力してみましょう。



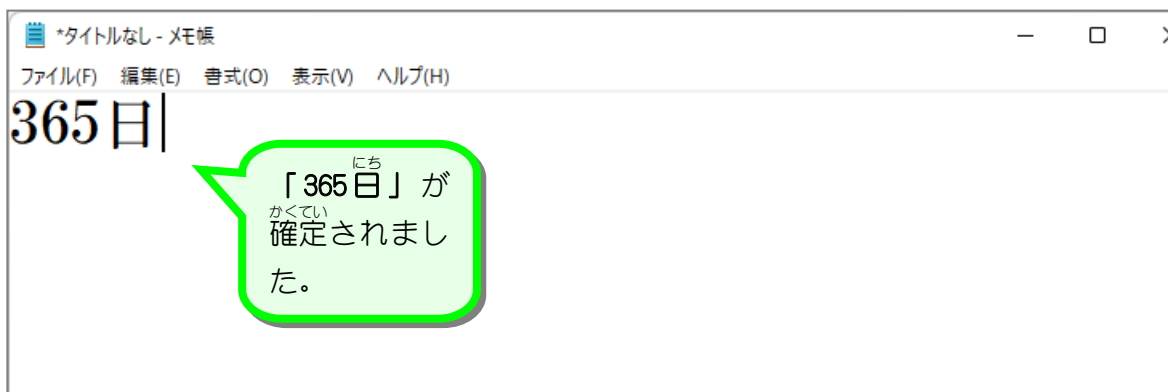
2 「F10」キーを押します。

「F10」キーは入力した文字を、半角の英数字に変換します。





5 「Enter」キーを押して入力を確定かくていします。



練習問題

- 次の文字を半角・全角に注意して入力しましょう。

40人 80人 20分 40分

15秒 30秒 25票 50票

12台 24台 23匹 46匹

34羽 68羽 45枚 90枚

12勝 24勝 60坪 120坪

30メートル 60メートル

28m 56m 36kg 72kg

20cc 40cc 32ページ 64ページ

12月 12月 23日 23日

五百円 500円 500円

ヒント

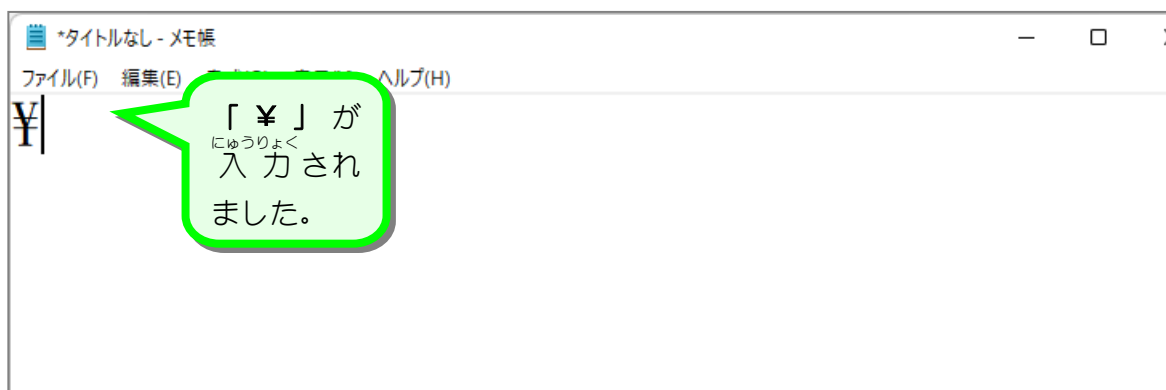
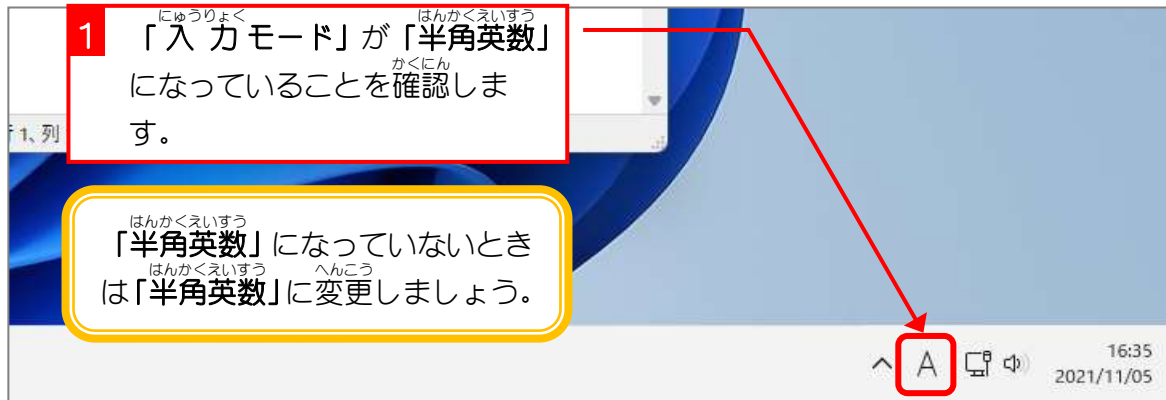
「F9」: 全角の英数に変換

「F10」: 半角の英数に変換

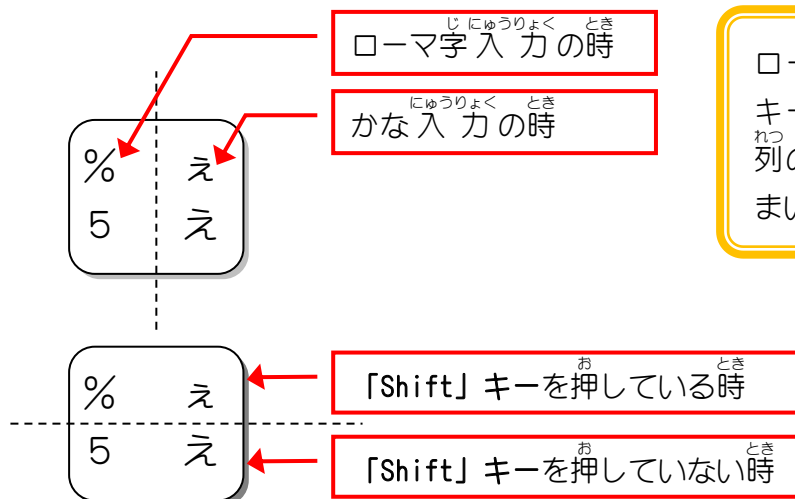
40人 80人 20分 40分
 15秒 30秒 25票 50票
 12台 24台 23匹 46匹
 34羽 68羽 45枚 90枚
 12勝 24勝 60坪 120坪
 30メートル 60メートル
 28m 56m 36kg 72kg
 20cc 40cc 32ページ 64ページ
 12月 12月 23日 23日
 五百円 500円 500円

STEP 1 0. 記号を入力しましょう

1. 半角英数で記号を入力しましょう



参考 もじにゅうりよく きほん 文字入力の基本ルール



ローマ字入力の場合、キーに書かれている右の列の文字は無視してもかまいません。

1. 記号の読みと入力方法



記号	読み方	入力方法	備考
!	エクスクラメーション マーク 感嘆符	↑ Shift + ! 1 め	
"	ダブルクォーテーション ダブルクォート	↑ Shift + " 2 ふ	
#	シャープ	↑ Shift + # 3 あ	
\$	ドル ダラー	↑ Shift + \$ 4 う	
%	パーセント	↑ Shift + % 5 え	
&	アンパサンド アンド	↑ Shift + & 6 お	
'	シングルクォーテーション アポストロフィー	↑ Shift + ' 7 や	
(左カッコ	↑ Shift + (8 ゆ	
)	右カッコ	↑ Shift +) 9 よ	
-	ハイフン、ハイフオン マイナス	= - ほ	
=	イコール	↑ Shift + = - ほ	
^	ハット、カレット、キャレット サーカムフレックス	~ ^ へ	
~	チルダ チルド	↑ Shift + ~ ^ へ	
¥	円マーク 円記号	 ¥ -	
	パイプライン	↑ Shift + ¥ -	



記号	読み方	入力方法	備考
@	アットマーク	~	
`	バッククォート	↑ Shift + ~	
[大カッコ、カギカッコ かく 角カッコ	{ }	入力モードが「ひらがな」か「カタカナ」のときは「」になります
]	大カッコ閉じ、カギカッコ閉じ かく 角カッコ閉じ	} } む	入力モードが「ひらがな」か「カタカナ」のときは「」になります
{	中カッコ なみ 波カッコ	↑ Shift + { }	
}	中カッコ閉じ なみ 波カッコ閉じ	↑ Shift + } } む	
;	セミコロン	+ ; れ	
:	コロソ	* : け	
+	プラス	↑ Shift + + ; れ	
*	アスタリスク スター	↑ Shift + * : け	
,	カンマ コンマ	< , ね	入力モードが「ひらがな」か「カタカナ」のときは、になります
.	ドット ピリオド	> . る	入力モードが「ひらがな」か「カタカナ」のときは、になります
<	小なり ひだり 左アングルカッコ	↑ Shift + < , ね	
>	大なり みぎ 右アングルカッコ	↑ Shift + > . る	
/	スラッシュ	? / め	入力モードが「ひらがな」か「カタカナ」のときは、になります
?	クエスチオンマーク	↑ Shift + ? / め	
_	アンダーバー アンダースコア	↑ Shift + - る	